



Ciudad de México, a 17 de marzo de 2022

**CINEASTA ARMANDO CASAS PÉREZ
DIRECTOR GENERAL
TELEVISIÓN METROPOLITANA, S.A. DE C.V.
PRESENTE**

Con relación al proceso de auditoría externa para el ejercicio 2021 de **TELEVISIÓN METROPOLITANA, S.A. DE C.V. (CANAL 22)**, que nos fue encomendado por la Secretaría de la Función Pública (SFP) y de conformidad con lo establecido en los "Términos de Referencia para Auditorías de los Estados y la Información Financiera Contable y Presupuestaria", ejercicio 2021, adjunto a la presente encontrará **1 (UN) ejemplar del INFORME DE AUDITORÍA INDEPENDIENTE CON CIFRAS AL 31 DE DICIEMBRE DE 2021.**

Sin más por el momento, aprovecho la ocasión para enviarle un cordial saludo.

**A T E N T A M E N T E
URBÁN Y COMPAÑÍA, S.C.**



**C.P.C. HUGO HÚMBERTO URBÁN CAUDILLO
SOCIO DIRECTOR**

c.c.p. LIC. RICARDO CARDONA ACOSTA. – SUBDIRECTOR GENERAL DE ADMINISTRACIÓN Y FINANZAS DE CANAL 22. (UN EJEMPLAR)
C. VICTOR MANUEL MANCILLA ESCOBAR. - DIRECTOR DE FINANZAS DE CANAL 22. (UN EJEMPLAR)
MTRO. JOSÉ DE JESÚS ALAVEZ ROSAS. - TITULAR DEL ÓRGANO INTERNO DE CONTROL EN CANAL 22. (UN EJEMPLAR)



**TELEVISIÓN METROPOLITANA, S.A.
DE C.V. (CANAL 22)**

**INFORME DE AUDITORÍA INDEPENDIENTE
CON CIFRAS
DEL 1o DE ENERO AL 31 DE DICIEMBRE DEL 2021**



TELEVISIÓN METROPOLITANA, S.A. DE C.V. (CANAL 22)

**ESTADOS FINANCIEROS
del 1o de enero al 31 de diciembre de 2021
con Informe del Auditor Independiente**

Contenido:

- Informe del auditor independiente
- Estado de actividades
- Estado de situación financiera
- Estado de cambios en la situación financiera
- Estado de variación en la hacienda pública
- Estado analítico del activo
- Estado analítico de la deuda y otros pasivos
- Estado de flujos de efectivo
- Reporte de Patrimonio del ente público del sector paraestatal
- Informe sobre pasivos contingentes
- Notas a los estados financieros



INFORME DEL AUDITOR INDEPENDIENTE

A LA SECRETARÍA DE LA FUNCIÓN PÚBLICA

**AL H. CONSEJO DE ADMINISTRACIÓN DE
TELEVISIÓN METROPOLITANA, S.A. DE C.V.**

Opinión.

Hemos auditado los Estados Financieros de la Entidad Gubernamental **TELEVISIÓN METROPOLITANA, S.A. DE C.V. (CANAL 22)**, que comprenden los estados de situación financiera, los estados analíticos del activo y los estados analíticos de la deuda y otros pasivos al 31 de diciembre de 2021, y los estados de actividades, los estados de variaciones en el patrimonio, los estados de flujos de efectivo y los estados de cambios en la situación financiera, correspondientes a los años terminados en dichas fechas, así como las notas explicativas a los estados financieros que incluyen un resumen de las políticas contables significativas.

En nuestra opinión, los estados financieros adjuntos de Televisión Metropolitana, S.A. de C.V., que se describen en el párrafo anterior, están preparados, en todos los aspectos materiales, de conformidad con las disposiciones en materia de información financiera que se indican en la Nota C) 5. "Base de Preparación de los Estados Financieros", a los estados financieros que se acompañan y que están establecidas en la Ley General de Contabilidad Gubernamental, en las Normas Generales y Específicas de Información Financiera Gubernamental para el Sector Paraestatal emitido por la Unidad de Contabilidad Gubernamental de la Secretaría de Hacienda y Crédito Público y en la Norma de Información Financiera Mexicana emitidas por el Consejo Mexicano de Normas de Información Financiera, que en su caso sean aplicables de manera supletoria previa autorización de dicha Secretaría.

Fundamento de la opinión.

Hemos llevado a cabo nuestra auditoría de conformidad con las Normas Internacionales de Auditoría. Nuestras responsabilidades, de acuerdo con estas normas, se describen con más detalle en la sección "Responsabilidades del auditor para la auditoría de los estados financieros" de nuestro informe. Somos independientes de la entidad de conformidad con el Código de Ética Profesional de la Asociación Mexicana de Contadores Públicos Colegio Profesional en el Distrito Federal, A.C., junto con los requerimientos de ética que son aplicables a nuestras auditorías de los estados financieros en México, y hemos cumplido con las demás responsabilidades de ética de conformidad con esos requerimientos y con el Código de Ética Profesional. Consideramos que la evidencia de auditoría que hemos obtenido proporciona una base suficiente y adecuada para nuestra opinión.



Párrafo de énfasis base de preparación contable y utilización de este informe.

Llamamos la atención sobre la Nota C) 5. a los estados financieros adjuntos en la que se describen las bases contables utilizadas para la preparación de los mismos. Dichos estados financieros fueron preparados para cumplir con los requerimientos normativos gubernamentales a que está sujeta la entidad CANAL 22 y para ser integrados en el Reporte de la Cuenta Pública Federal, los cuales están presentados en los formatos que para tal efecto fueron establecidos por la Unidad de Contabilidad Gubernamental (UCG) de la Secretaría de Hacienda; consecuentemente, estos pueden no ser apropiados para otra finalidad. Nuestra opinión no se modifica por esta cuestión.

Párrafo de énfasis efectos de la pandemia originada por el virus SARS Cov-2 (covid-19).

Llamamos la atención sobre la Nota C) 2. "Panorama Económico y Financiero", a los estados financieros adjuntos en donde se mencionan las medidas adoptadas por la entidad para hacer frente a la emergencia sanitaria originada por el virus SARS Cov-2 (COVID-19) y sus efectos económicos y, con base en los resultados obtenidos en el ejercicio 2021 la entidad considera que tiene viabilidad como negocio en marcha. Nuestra opinión no se modifica por esta cuestión.

Responsabilidad de la administración y de los encargos del gobierno de CANAL 22 sobre los estados financieros.

La administración de CANAL 22 es responsable de la preparación de los estados financieros adjuntos de conformidad con las disposiciones en materia de información financiera establecidas en la Ley General de Contabilidad Gubernamental que se describen en la Nota C) 5. a dichos estados financieros y del control interno que la administración consideró necesarios para permitir la preparación de estados financieros libres de incorrección material debida a fraude o error.

En la preparación de los estados financieros, la administración es responsable de la valoración de la capacidad de CANAL 22 para continuar operando como una entidad en funcionamiento, revelando, en su caso, las cuestiones relativas a la entidad en funcionamiento y utilizando las bases contables aplicables a una entidad en funcionamiento, a menos que la administración tenga intención de liquidar la entidad o cesar sus operaciones, o bien no exista una alternativa realista.

Los encargados del gobierno de la entidad son responsables de la supervisión del proceso de información financiera de la entidad.



Responsabilidad del auditor sobre la auditoría de los estados financieros.

Nuestros objetivos son obtener una seguridad razonable sobre de que los estados financieros, en su conjunto, se encuentran libres de incorrección material, debido a fraude o error, y emitir un informe de auditoría que contiene nuestra opinión. Seguridad razonable es un alto nivel de seguridad, pero no es una garantía, de que una auditoría realizada de conformidad con las Normas Internacionales de Auditoría siempre detecte una incorrección material cuando existe. Las incorrecciones pueden deberse a fraude o error y son consideradas materiales si individualmente o en su conjunto, puede preverse razonablemente que influyan en las decisiones económicas que los usuarios hacen basándose en los estados financieros.

Como parte de una auditoría de conformidad con las Normas Internacionales de Auditoría, aplicamos nuestro juicio profesional y mantenemos una actitud de escepticismo profesional durante toda la auditoría. También:

- Identificamos y evaluamos los riesgos de incorrección material en los estados financieros, debido a fraude o error, diseñamos y aplicamos los procedimientos de auditoría para responder a esos riesgos y obtener evidencia de auditoría suficiente y apropiada para obtener una base para nuestra opinión. El riesgo de no detectar una incorrección material debido a fraude es mayor que en el caso de una incorrección material, ya que el fraude puede implicar colusión, falsificación, manifestaciones intencionalmente erróneas, omisiones intencionales o la anulación del control interno.
- Obtenemos conocimiento del control interno importante para la auditoría con el fin de diseñar los procedimientos de auditoría que consideramos adecuados en las circunstancias y no con la finalidad de expresar una opinión sobre la eficacia del control interno de CANAL 22.
- Evaluamos lo apropiado de las políticas contables utilizadas y la razonabilidad de las estimaciones contables, así como las revelaciones hechas por la administración de CANAL 22.
- Concluimos sobre lo apropiado del uso de la administración de las bases contables aplicables a una entidad en funcionamiento y con base en la evidencia de auditoría obtenida a la no existencia de indicios de cambios o suspensión de la operación de la Entidad, concluimos sobre si existe o no una incertidumbre importante relacionada con eventos o con condiciones que pueden originar dudas significativas sobre la capacidad de CANAL 22 para continuar como entidad en funcionamiento. Si concluimos que existe una incertidumbre importante, se nos requiere que llamemos la atención en nuestro informe de auditoría sobre la correspondiente información revelada en los estados financieros o si dicha revelación es insuficiente, que expresemos una opinión modificada. Nuestras conclusiones se basan en la evidencia de auditoría obtenida hasta la fecha de nuestro informe. Sin embargo, hechos o condiciones futuras pueden ser causa de que la Entidad deje de ser una entidad en funcionamiento.



Otras Cuestiones

Los estados financieros del **Televisión Metropolitana, S.A. de C.V.**, correspondientes al ejercicio finalizado al 31 de diciembre de 2020, fueron auditadas por otra Firma de Auditores (mgi Bargalló Cardoso y Asociados, S.C.), los cuales emitieron con fecha 12 de marzo de 2021, una opinión no modificada (Favorable) con dos párrafos de énfasis, sobre dichos estados financieros, por lo que solo se presentan para fines comparativos.

Nos comunicamos con los responsables del gobierno de **Televisión Metropolitana, S.A. de C.V.**, en relación, entre otras cuestiones, con el alcance planeado y el momento de realización de la auditoría y los hallazgos importantes de la auditoría, así como cualquier deficiencia significativa en el control interno que identificamos durante nuestra auditoría.

ATENTAMENTE
URBÁN Y COMPAÑIA, S.C.



C.P.C. HUGO HUMBERTO URBÁN CAUDILLO
SOCIO DIRECTOR

Ciudad de México, a 17 de marzo de 2022.

Cuenta Pública 2021

CUENTA PÚBLICA 2021
ESTADO DE ACTIVIDADES
DEL 1o. DE ENERO AL 31 DE DICIEMBRE DE 2021 y 2020
(PESOS)

Ente Público:

Televisión Metropolitana, S.A. de C.V.

Concepto	2021	2020	Concepto	2021	2020
INGRESOS Y OTROS BENEFICIOS			GASTOS Y OTRAS PÉRDIDAS		
Ingresos de la Gestión	29,192,315	34,171,334	Gastos de Funcionamiento	152,229,157	165,954,767
Impuestos	0	0	Servicios Personales	97,823,439	102,282,738
Cuotas y Aportaciones de Seguridad Social	0	0	Materiales y Suministros	393,736	1,052,358
Contribuciones de Mejoras	0	0	Servicios Generales	54,011,982	62,619,671
Derechos	0	0	Transferencia, Asignaciones, Subsidios y Otras Ayudas	0	0
Productos	0	0	Transferencias Internas y Asignaciones al Sector Público	0	0
Aprovechamientos	0	0	Transferencias al Resto del Sector Público	0	0
Ingresos por Venta de Bienes y Prestación de Servicios	29,192,315	34,171,334	Subsidios y Subvenciones	0	0
Participaciones, Aportaciones, Convenios, Incentivos Derivados de la Colaboración Fiscal, Fondos Distintos de Aportaciones, Transferencias, Asignaciones, Subsidios y Subvenciones, y Pensiones y Jubilaciones	152,435,665	150,963,157	Ayudas Sociales	0	0
Participaciones, Aportaciones, Convenios, Incentivos Derivados de la Colaboración Fiscal y Fondos Distintos de Aportaciones	0	0	Pensiones y Jubilaciones	0	0
Transferencias, Asignaciones, Subsidios y Subvenciones, y Pensiones y Jubilaciones	152,435,665	150,963,157	Transferencias a Fideicomisos, Mandatos y Contratos Análogos	0	0
Otros Ingresos y Beneficios	2,407,687	4,779,572	Transferencias a la Seguridad Social	0	0
Ingresos Financieros	40,956	273,622	Donativos	0	0
Incremento por Variación de Inventarios	0	0	Transferencias al Exterior	0	0
Disminución del Exceso de Estimaciones por Pérdida o Deterioro u Obsolescencia	0	0	Participaciones y Aportaciones	0	0
Disminución del Exceso de Provisiones	0	0	Participaciones	0	0
Otros Ingresos y Beneficios Varios	2,366,731	4,505,950	Aportaciones	0	0
Total de Ingresos y Otros Beneficios	184,035,667	189,914,063	Convenios	0	0
			Intereses, Comisiones y Otros Gastos de la Deuda Pública	0	0
			Intereses de la Deuda Pública	0	0
			Comisiones de la Deuda Pública	0	0
			Gastos de la Deuda Pública	0	0
			Costo por Coberturas	0	0
			Apoyos Financieros	0	0
			Otros Gastos y Pérdidas Extraordinarias	75,076,423	94,858,964
			Estimaciones, Depreciaciones, Deterioros, Obsolescencia y Amortizaciones	76,667,456	91,881,891
			Provisiones	1,357,090	1,591,806
			Disminución de Inventarios	229,450	528,546
			Aumento por Insuficiencia de Estimaciones por Pérdida o Deterioro u Obsolescencia	0	0
			Aumento por Insuficiencia de Provisiones	0	0
			Otros gastos	-3,177,573	856,721
			Inversión Pública	0	0
			Inversión Pública no Capitalizable	0	0
			Total de Gastos y Otras Pérdidas	227,305,580	260,813,731
			Resultados del Ejercicio (Ahorro/Desahorro)	-43,269,913	-70,899,668

Bajo protesta de decir verdad declaramos que los Estados Financieros y sus Notas son razonablemente correctos y son responsabilidad del emisor

Subdirector de Planeación y Finanzas

Enfeso: ING. VICTOR MANUEL MANCILLA ESCOBAR
DIRECCIÓN DE FINANZAS

Cuenta Pública 2021

CUENTA PÚBLICA 2021
ESTADO DE SITUACIÓN FINANCIERA
AL 31 DE DICIEMBRE DE 2021 y 2020
(PESOS)

Ente Público

Televisión Metropolitana, S.A. de C.V.

Concepto	2021	2020	Concepto	2021	2020
ACTIVO			PASIVO		
Activo Circulante			Pasivo Circulante		
Efectivo y Equivalentes	12,663,609	5,007,465	Cuentas por Pagar a Corto Plazo	977,719	662,012
Derechos a Recibir Efectivo o Equivalentes	66,112,515	56,330,248	Documentos por Pagar a Corto Plazo	0	0
Derechos a Recibir Bienes o Servicios	11,366	11,366	Porción a Corto Plazo de la Deuda Pública a Largo Plazo	0	0
Inventarios	0	0	Títulos y Valores a Corto Plazo	0	0
Almacenes	3,338,931	3,408,346	Pasivos Diferidos a Corto Plazo	715,884	5,780,814
Estimación por Pérdida o Deterioro de Activos Circulantes	-2,527,678	-2,762,394	Fondos y Bienes de Terceros en Garantía y/o Administración a Corto Plazo	0	0
Otros Activos Circulantes	0	0	Provisiones a Corto Plazo	0	0
Total de Activos Circulantes	79,598,743	61,995,031	Otros Pasivos a Corto Plazo	0	0
Activo No Circulante			Total de Pasivos Circulantes	1,693,603	6,442,826
Inversiones Financieras a Largo Plazo	14,931,597	14,728,938	Pasivo No Circulante		
Derechos a Recibir Efectivo o Equivalentes a Largo Plazo	232,925	232,925	Cuentas por Pagar a Largo Plazo	0	0
Bienes Inmuebles, Infraestructura y Construcciones en Proceso	11,643,020	11,643,020	Documentos por Pagar a Largo Plazo	0	0
Bienes Muebles	274,094,742	274,094,742	Deuda Pública a Largo Plazo	0	0
Activos Intangibles	1,276,573,070	1,260,463,532	Pasivos Diferidos a Largo Plazo	0	0
Depreciación, Deterioro y Amortización Acumulada de Bienes	-1,392,729,723	-1,316,062,267	Fondos y Bienes de Terceros en Garantía y/o en Administración a Largo Plazo	0	0
Activos Diferidos	33,758,383	38,823,313	Provisiones a Largo Plazo	14,931,597	14,728,938
Estimación por Pérdida o Deterioro de Activos no Circulantes	0	0	Total de Pasivos No Circulantes	14,931,597	14,728,938
Otros Activos no Circulantes	0	0	Total del Pasivo	16,625,200	21,171,764
Total de Activos No Circulantes	218,504,014	283,924,203	HACIENDA PÚBLICA / PATRIMONIO		
Total del Activo	298,102,757	345,919,234	Hacienda Pública/Patrimonio Contribuido	513,292,463	513,292,463
			Aportaciones	446,289,921	446,289,921
			Donaciones de Capital	12,268,031	12,268,031
			Actualización de la Hacienda Pública / Patrimonio	54,734,511	54,734,511
			Hacienda Pública/Patrimonio Generado	-231,814,906	-188,544,993
			Resultados del Ejercicio (Ahorro/Desahorro)	-43,269,913	-70,899,668
			Resultados de Ejercicios Anteriores	-413,642,385	-342,742,717
			Revalúos	225,198,021	225,198,021
			Reservas	0	0
			Rectificaciones de Resultados de Ejercicios Anteriores	-100,629	-100,629
			Exceso o Insuficiencia en la Actualización de la Hacienda Pública/Patrimonio	0	0
			Resultado por Posición Monetaria	0	0
			Resultado por Tenencia de Activos no Monetarios	0	0
			Total Hacienda Pública/ Patrimonio	281,477,557	324,747,470
			Total del Pasivo y Hacienda Pública/Patrimonio	298,102,757	345,919,234

Bajo protesta de decir verdad declaramos que los Estados Financieros y sus Notas son razonablemente correctos y son responsabilidad del Emisor.

Elaboró LIC. RICARDO CARDONA ACOSTA
SUBDIRECTOR GENERAL DE ADMINISTRACIÓN Y FINANZAS

Elaboró LIC. VICTOR DANIEL MAZUELA ESCOBAR
DIRECTOR DE FINANZAS

Cuenta Pública 2021

CUENTA PÚBLICA 2021
ESTADO DE CAMBIOS EN LA SITUACIÓN FINANCIERA
DEL 1o. DE ENERO AL 31 DE DICIEMBRE DE 2021
(PESOS)

Ente Público:

Televisión Metropolitana, S.A. de C.V.

Concepto	Origen	Aplicación	Concepto	Origen	Aplicación
ACTIVO	81,801,801	33,985,324	PASIVO	518,366	5,064,930
Activo Circulante	69,415	17,673,127	Pasivo Circulante	315,707	5,064,930
Efectivo y Equivalentes	0	7,656,144	Cuentas por Pagar a Corto Plazo	315,707	0
Derechos a Recibir Efectivo o Equivalentes	0	9,782,267	Documentos por Pagar a Corto Plazo	0	0
Derechos a Recibir Bienes o Servicios	0	0	Porción a Corto Plazo de la Deuda Pública a Largo Plazo	0	0
Inventarios	0	0	Títulos y Valores a Corto Plazo	0	0
Almacenes	69,415	0	Pasivos Diferidos a Corto Plazo	0	5,064,930
Estimación por Pérdida o Deterioro de Activos Circulantes	0	234,716	Fondos y Bienes de Terceros en Garantía y/o Administración a Corto Plazo	0	0
Otros Activos Circulantes	0	0	Provisiones a Corto Plazo	0	0
Activo No Circulante	81,732,386	16,312,197	Otros Pasivos a Corto Plazo	0	0
Inversiones Financieras a Largo Plazo	0	202,659	Pasivo No Circulante	202,659	0
Derechos a Recibir Efectivo o Equivalentes a Largo Plazo	0	0	Cuentas por Pagar a Largo Plazo	0	0
Bienes Inmuebles, Infraestructura y Construcciones en Proceso	0	0	Documentos por Pagar a Largo Plazo	0	0
Bienes Muebles	0	0	Deuda Pública a Largo Plazo	0	0
Activos Intangibles	0	16,109,538	Pasivos Diferidos a Largo Plazo	0	0
Depreciación, Deterioro y Amortización Acumulada de Bienes	76,667,456	0	Fondos y Bienes de Terceros en Garantía y/o en Administración a Largo Plazo	0	0
Activos Diferidos	5,064,930	0	Provisiones a Largo Plazo	202,659	0
Estimación por Pérdida o Deterioro de Activos no Circulantes	0	0	HACIENDA PÚBLICA/ PATRIMONIO	27,629,755	70,899,668
Otros Activos no Circulantes	0	0	Hacienda Pública/Patrimonio Contribuido	0	0
			Aportaciones	0	0
			Donaciones de Capital	0	0
			Actualización de la Hacienda Pública / Patrimonio	0	0
			Hacienda Pública/Patrimonio Generado	27,629,755	70,899,668
			Resultados del Ejercicio (Ahorro/Desahorro)	27,629,755	0
			Resultados de Ejercicios Anteriores	0	70,899,668
			Revalúos	0	0
			Reservas	0	0
			Rectificaciones de Resultados de Ejercicios Anteriores	0	0
			Exceso o Insuficiencia en la Actualización de la Hacienda Pública/Patrimonio	0	0
			Resultado por Posición Monetaria	0	0
			Resultado por Tenencia de Activos no Monetarios	0	0

Bajo protesta de decir verdad declaramos que los Estados Financieros y sus Notas son razonablemente correctos y son responsabilidad del emisor.

RICARDO GARCÍA CÁDIZ
SUBDIRECTOR GENERAL DE ADMINISTRACIÓN Y FINANZAS

VICTOR MANUEL MANCILLA ESCOBAR
DIRECTOR DE FINANZAS

Cuenta Pública 2021

CUENTA PÚBLICA 2021
ESTADO DE VARIACIÓN EN LA HACIENDA PÚBLICA
DEL 1o. DE ENERO AL 31 DE DICIEMBRE DE 2021
(PESOS)

Ente Público: **Televisión Metropolitana, S.A. de C.V.**

Concepto	Hacienda Pública/Patrimonio Contribuido	Hacienda Pública/Patrimonio Generado de Ejercicios Anteriores	Hacienda Pública/Patrimonio Generado del Ejercicio	Exceso o Insuficiencia en la Actualización de la Hacienda Pública / Patrimonio	TOTAL
Hacienda Pública / Patrimonio Contribuido Neto de 2020	513,292,463				513,292,463
Aportaciones	446,289,921				446,289,921
Donaciones de Capital	12,268,031				12,268,031
Actualización de la Hacienda Pública / Patrimonio	54,734,511				54,734,511
Hacienda Pública / Patrimonio Generado Neto de 2020		-117,645,325	-70,899,668		-188,544,993
Resultados del Ejercicio (Ahorro/Desahorro)			-70,899,668		-70,899,668
Resultados de Ejercicios Anteriores		-342,742,717			-342,742,717
Revalúos		225,198,021			225,198,021
Reservas		0			0
Rectificaciones de Resultados de Ejercicios Anteriores		-100,629			-100,629
Exceso o Insuficiencia en la Actualización de la Hacienda Pública / Patrimonio Neto de 2020				0	0
Resultado por Posición Monetaria				0	0
Resultado por Tenencia de Activos no Monetarios				0	0
Hacienda Pública / Patrimonio Neto Final de 2020	513,292,463	-117,645,325	-70,899,668	0	324,747,470
Cambios en la Hacienda Pública / Patrimonio Contribuido Neto de 2021	0				0
Aportaciones	0				0
Donaciones de Capital	0				0
Actualización de la Hacienda Pública/Patrimonio	0				0
Variaciones de la Hacienda Pública / Patrimonio Generado Neto de 2021		-70,899,668	27,629,755		-43,269,913
Resultados del Ejercicio (Ahorro/Desahorro)			-43,269,913		-43,269,913
Resultados de Ejercicios Anteriores		-70,899,668	70,899,668		0
Revalúos			0		0
Reservas			0		0
Rectificaciones de Resultados de Ejercicios Anteriores			0		0
Cambios en el Exceso o Insuficiencia en la Actualización de la Hacienda Pública / Patrimonio Neto de 2021				0	0
Resultado por Posición Monetaria				0	0
Resultado por Tenencia de Activos no Monetarios				0	0
Hacienda Pública / Patrimonio Neto Final de 2021	513,292,463	-188,544,993	-43,269,913	0	281,477,557

Bajo protesta de decir verdad declaramos que los Estados Financieros y sus Notas son razonablemente correctos y son responsabilidad del emisor.


Autorizó: LIC. RICARDO CARDONA ACOSTA
SUBDIRECTOR GENERAL DE ADMINISTRACION Y FINANZAS


Elaboró: LIC. VICTOR MANUEL MANCILLA ESCOBAR
DIRECTOR DE FINANZAS

Cuenta Pública 2021


CUENTA PÚBLICA 2021
ESTADO ANALÍTICO DEL ACTIVO
DEL 1o. DE ENERO AL 31 DE DICIEMBRE DE 2021
(PESOS)

Ente Público: **Televisión Metropolitana, S.A. de C.V.**

Concepto	Saldo Inicial	Cargos del Periodo	Abonos del Periodo	Saldo Final	Variación del Periodo
ACTIVO	345,919,234	525,560,290	573,376,767	298,102,757	-47,816,477
Activo Circulante	61,995,031	496,658,594	479,054,882	79,598,743	17,603,712
Efectivo y Equivalentes	5,007,465	427,260,427	419,604,283	12,663,609	7,656,144
Derechos a Recibir Efectivo o Equivalentes	56,330,248	67,290,892	57,508,625	66,112,515	9,782,267
Derechos a Recibir Bienes o Servicios	11,366	0	0	11,366	0
Inventarios	0	0	0	0	0
Almacenes	3,408,346	515,469	584,884	3,338,931	-69,415
Estimación por Pérdida o Deterioro de Activos Circulantes	-2,762,394	1,591,806	1,357,090	-2,527,678	234,716
Otros Activos Circulantes	0	0	0	0	0
Activo No Circulante	283,924,203	28,901,696	94,321,885	218,504,014	-65,420,189
Inversiones Financieras a Largo Plazo	14,728,938	2,334,305	2,131,646	14,931,597	202,659
Derechos a Recibir Efectivo o Equivalentes a Largo Plazo	232,925	0	0	232,925	0
Bienes Inmuebles, Infraestructura y Construcciones en Proceso	11,643,020	0	0	11,643,020	0
Bienes Muebles	274,094,742	0	0	274,094,742	0
Activos Intangibles	1,260,463,532	25,834,056	9,724,518	1,276,573,070	16,109,538
Depreciación, Deterioro y Amortización Acumulada de Bienes	-1,316,062,267	17,451	76,684,907	-1,392,729,723	-76,667,456
Activos Diferidos	38,823,313	715,884	5,780,814	33,758,383	-5,064,930
Estimación por Pérdida o Deterioro de Activos no Circulantes	0	0	0	0	0
Otros Activos no Circulantes	0	0	0	0	0

Bajo protesta de decir verdad declaramos que los Estados Financieros y sus Notas son razonablemente correctos y son responsabilidad del emisor.


Autorizó: LIC. RICARDO CARDONA ACOSTA
SUBDIRECTOR GENERAL DE ADMINISTRACION Y FINANZAS


Elaboró: LIC. VICTOR MANUEL MANCILLA ESCOBAR
DIRECTOR DE FINANZAS

Cuenta Pública 2021


CUENTA PÚBLICA 2021
ESTADO ANALÍTICO DE LA DEUDA Y OTROS PASIVOS
DEL 1o. DE ENERO AL 31 DE DICIEMBRE DE 2021
(PESOS)

Ente Público: Televisión Metropolitana, S.A. de C.V.

Concepto	Moneda de Contratación	Institución o País Acreedor	Saldo Inicial del Periodo	Saldo Final del Periodo
DEUDA PÚBLICA				
Corto Plazo				
Deuda Interna			0	0
Instituciones de Crédito			0	0
Títulos y Valores			0	0
Arrendamientos Financieros			0	0
Deuda Externa			0	0
Organismos Financieros Internacionales			0	0
Deuda Bilateral			0	0
Títulos y Valores			0	0
Arrendamientos Financieros			0	0
Subtotal Corto Plazo			0	0
Largo Plazo				
Deuda Interna			0	0
Instituciones de Crédito			0	0
Títulos y Valores			0	0
Arrendamientos Financieros			0	0
Deuda Externa			0	0
Organismos Financieros Internacionales			0	0
Deuda Bilateral			0	0
Títulos y Valores			0	0
Arrendamientos Financieros			0	0
Subtotal Largo Plazo			0	0
Otros Pasivos			21,171,764	16,625,200
Total Deuda y Otros Pasivos			21,171,764	16,625,200

Bajo protesta de decir verdad declaramos que los Estados Financieros y sus Notas son razonablemente correctos y son responsabilidad del emisor.


Autorizó: LIC. RICARDO CARDONA ACOSTA
SUBDIRECTOR GENERAL DE ADMINISTRACION Y FINANZAS


Elaboró: LIC. VICTOR MANUEL MANCILLA ESCOBAR
DIRECTOR DE FINANZAS

Cuenta Pública 2021

CUENTA PÚBLICA 2021
ESTADO DE FLUJOS DE EFECTIVO
DEL 1o. DE ENERO AL 31 DE DICIEMBRE DE 2021 Y 2020
(PESOS)

Ente Público:

Televisión Metropolitana, S.A. de C.V.

Concepto	2021	2020	Concepto	2021	2020
Flujos de Efectivo de las Actividades de Operación			Flujos de Efectivo de las Actividades de Inversión		
Origen	184,035,667	189,914,063	Origen	0	0
Impuestos	0	0	Bienes Inmuebles, Infraestructura y Construcciones en Proceso	0	0
Cuotas y Aportaciones de Seguridad Social	0	0	Bienes Muebles	0	0
Contribuciones de Mejoras	0	0	Otros Orígenes de Inversión	0	0
Derechos	0	0	Aplicación	0	0
Productos	0	0	Bienes Inmuebles, Infraestructura y Construcciones en Proceso	0	0
Aprovechamientos	0	0	Bienes Muebles	0	0
Ingresos por Venta de Bienes y Prestación de Servicios	29,192,315	34,171,334	Otras Aplicaciones de Inversión	0	0
Participaciones, Aportaciones, Convenios, Incentivos Derivados de la Colaboración Fiscal y Fondos Distintos de Aportaciones	0	0	Flujos Netos de Efectivo por Actividades de Inversión	0	0
Transferencias, Asignaciones, Subsidios y Subvenciones, y Pensiones y Jubilaciones	152,435,665	150,963,157	Flujo de Efectivo de las Actividades de Financiamiento		
Otros Orígenes de Operación	2,407,687	4,779,572	Origen	5,652,711	5,658,586
Aplicación	150,638,124	168,931,840	Endeudamiento Neto	0	0
Servicios Personales	97,823,439	102,282,738	Interno	0	0
Materiales y Suministros	393,736	1,052,358	Externo	0	0
Servicios Generales	54,011,982	62,619,671	Otros Orígenes de Financiamiento	5,652,711	5,658,586
Transferencias Internas y Asignaciones al Sector Público	0	0	Aplicación	31,394,110	33,526,746
Transferencias al Resto del Sector Público	0	0	Servicios de la Deuda	0	0
Subsidios y Subvenciones	0	0	Interno	0	0
Ayudas Sociales	0	0	Externo	0	0
Pensiones y Jubilaciones	0	0	Otras Aplicaciones de Financiamiento	31,394,110	33,526,746
Transferencias a Fideicomisos, Mandatos y Contratos Análogos	0	0	Flujos netos de Efectivo por Actividades de Financiamiento	-25,741,399	-27,868,160
Transferencias a la Seguridad Social	0	0	Incremento/Disminución Neta en el Efectivo y Equivalentes al Efectivo	7,656,144	-6,885,937
Donativos	0	0	Efectivo y Equivalentes al Efectivo al Inicio del Ejercicio	5,007,465	11,893,402
Transferencias al Exterior	0	0	Efectivo y Equivalentes al Efectivo al Final del Ejercicio	12,663,609	5,007,465
Participaciones	0	0			
Aportaciones	0	0			
Convenios	0	0			
Otras Aplicaciones de Operación	1,591,033	2,977,073			
Flujos Netos de Efectivo por Actividades de Operación	33,397,543	20,982,223			

Bajo protesta de decir verdad declaramos que los Estados Financieros y sus Notas son razonablemente correctos y son responsabilidad del emisor.


 Autorizo LIC. RICARDO CARDONA ACOSTA
 SUBDIRECTOR GENERAL DE ADMINISTRACIÓN Y FINANZAS


 Elaboro LIC. VICTOR MANUEL MANZANILLO ESCOBAR
 DIRECTOR DE FINANZAS

Cuenta Pública 2021

CUENTA PÚBLICA 2021
PATRIMONIO DEL ENTE PÚBLICO DEL SECTOR PARAESTATAL
(PESOS)

Ente Público: Televisión Metropolitana, S.A. de C.V.

Concepto	Monto
Total de Patrimonio del ente público	281,477,557
% del Patrimonio del Ente Público que es propiedad del Poder Ejecutivo	100.00
Patrimonio del ente público que es propiedad del Poder Ejecutivo	281,477,557

Bajo protesta de decir verdad declaramos que los Estados Financieros y sus Notas son razonablemente correctos y son responsabilidad del emisor.



Autorizó: LIC. RICARDO CARDONA ACOSTA
SUBDIRECTOR GENERAL DE ADMINISTRACION Y FINANZAS



Elaboró: LIC. VICTOR MANUEL MANCILLA ESCOBAR
DIRECTOR DE FINANZAS


CUENTA PÚBLICA 2021

TELEVISIÓN METROPOLITANA, S.A. DE C.V. INFORME DE PASIVOS CONTINGENTES

"TELEVISIÓN METROPOLITANA, S.A. DE C.V., REPORTA PASIVOS CONTINGENTES POR UN IMPORTE DE \$37,259,340.00 (TREINTA Y SIETE MILLONES DOSCIENTOS CINCUENTA Y NUEVE MIL TRESCIENTOS CUARENTA PESOS 00/100 M.N.), DURANTE EL EJERCICIO 2021, LOS CUALES SE REVELAN EN CUENTAS DE ORDEN CONTABLE Y REPRESENTAN EL CALCULO ACTUALIZADO AL 31 DE DICIEMBRE DEL 2021 DE LOS SUELDOS CAIDOS POR LITIGIOS DE ÍNDOLE LABORAL EN PROCESO DE RESOLUCIÓN".



Autorizó: Lic. Ricardo Cardona Acosta
Cargo: Subdirector General de Administración
Y Finanzas



Elaboró: Lic. Victor Manuel Mancilla Escobar
Cargo: Director de Finanzas

CUENTA PÚBLICA 2021

**TELEVISIÓN METROPOLITANA, S.A. DE C.V.
ESQUEMAS BURSÁTILES Y COBERTURAS FINANCIERAS**

NO APLICA

Cuenta Pública 2021

CUENTA PÚBLICA 2021
CONCILIACIÓN CONTABLE - PRESUPUESTARIA
DEL 1o. DE ENERO AL 31 DE DICIEMBRE DE 2021
(PESOS)

Ente Público: Televisión Metropolitana, S.A. de C.V.

Concepto	2021
Conciliación entre los ingresos presupuestarios y contables	
1. Total de Ingresos Presupuestarios	182,073,333
2. Más Ingresos Contables No Presupuestarios	6,219,130
Ingresos Financieros	0
Incremento por variación de inventarios	0
Disminución del exceso de estimaciones por pérdida o deterioro u obsolescencia	0
Disminución del exceso de provisiones	0
Otros ingresos y beneficios varios	0
Otros ingresos contables no presupuestarios	6,219,130
3. Menos Ingresos Presupuestarios No Contables	4,256,796
Aprovechamientos patrimoniales	0
Ingresos Derivados de Financiamientos	0
Otros ingresos presupuestarios no contables	4,256,796
4. Total de Ingresos Contables (4 = 1 + 2 - 3)	184,035,667
Conciliación entre los egresos presupuestarios y los gastos contables	
1. Total de Egresos Presupuestarios	174,913,232
2. Menos Egresos Presupuestarios No Contables	22,649,062
Materias primas y materiales de producción y comercialización	0
Materiales y suministros	0
Mobiliario y equipo de administración	0
Mobiliario y equipo educacional y recreativo	0
Equipo e instrumental médico y de laboratorio	0
Vehículos y equipo de transporte	0
Equipo de defensa y seguridad	0
Maquinaria, otros equipos y herramientas	0
Activos biológicos	0
Bienes inmuebles	0
Activos intangibles	12,739,761
Obra pública en bienes de dominio público	0
Obra pública en bienes propios	0
Acciones y participaciones de capital	0
Compra de títulos y valores	0
Concesión de préstamos	0


Cuenta Pública 2021

CUENTA PÚBLICA 2021
CONCILIACIÓN CONTABLE - PRESUPUESTARIA
DEL 1o. DE ENERO AL 31 DE DICIEMBRE DE 2021
(PESOS)

Ente Público: Televisión Metropolitana, S.A. de C.V.

Concepto	2021
Inversiones en fideicomisos, mandatos y otros análogos	0
Provisiones para contingencias y otras erogaciones especiales	0
Amortización de la deuda pública	0
Adeudos de ejercicios fiscales anteriores (ADEFAS)	0
Otros egresos presupuestarios no contables	9,909,301
3. Más Gastos Contables No Presupuestarios	75,041,410
Estimaciones, depreciaciones, deterioros, obsolescencia y amortizaciones	76,667,456
Provisiones	1,357,090
Disminución de inventarios	229,450
Aumento por insuficiencia de estimaciones por pérdida o deterioro u obsolescencia	0
Aumento por insuficiencia de provisiones	0
Otros gastos	-3,177,573
Otros gastos contables no presupuestarios	-35,013
4. Total de Gastos Contables (4 = 1 - 2 + 3)	227,305,580

Bajo protesta de decir verdad declaramos que los Estados Financieros y sus Notas son razonablemente correctos y son responsabilidad del emisor.


Autorizó: LIC. RICARDO CARDONA ACOSTA
SUBDIRECTOR GENERAL DE ADMINISTRACION Y FINANZAS


Elaboró: LIC. VICTOR MANUEL MANCILLA ESCOBAR
DIRECTOR DE FINANZAS

TELEVISIÓN METROPOLITANA, S.A. DE C.V.
NOTAS A LOS ESTADOS FINANCIEROS
AL 31 DE DICIEMBRE DE 2021 Y 2020
(CIFRAS EN PESOS M.N.)

Con el propósito de dar cumplimiento a los artículos 46 y 49 de la Ley General de Contabilidad Gubernamental, y la normativa establecida por el Consejo Nacional de Armonización Contable (CONAC), a continuación, se presentan los tres tipos de notas que acompañan a los estados financieros de Televisión Metropolitana, S.A. de C.V. al 31 de diciembre de 2021 y 2020. (Las cifras se expresan a pesos sin centavos, en las tablas y en las explicaciones).

a) NOTAS DE DESGLOSE

I) NOTAS AL ESTADO DE SITUACIÓN FINANCIERA

ACTIVO

1. EFECTIVO Y EQUIVALENTES

Este rubro al 31 de diciembre de 2021 y 2020 se integra como sigue:

Concepto	2021		2020
Efectivo	102,558		107,100
Bancos	9,865,376		4,900,365
Inversiones Financieras a Corto Plazo	2,695,675		0
Fondos con Afectación Específica	0		0
Total	12,663,609	(a)	5,007,465

- a) El saldo final en el rubro de efectivo y equivalentes de efectivo representa la disponibilidad final de recursos propios de esta Entidad al 31 de diciembre de 2021, es un incremento por 7,656,144 pesos que se refleja en este rubro, fue debido a que al cierre del ejercicio 2021 se tuvo una buena captación de recursos propios, por la venta de servicios de la Televisora, versus el año anterior, en el cual, por presiones de gasto, se tuvo que disponer de recursos propios. Cabe destacar que las inversiones financieras a corto plazo son valores que se encuentran en fondos de inversión gubernamentales NETCM7 de Banorte.

CUENTA PÚBLICA 2021

2. DERECHOS A RECIBIR EFECTIVO Y EQUIVALENTES

El rubro de Derechos a Recibir Efectivo y Equivalentes al 31 de diciembre de 2021 y 2020, se integra de la siguiente manera:

Concepto	2021		2020
Cuentas por Cobrar a Corto Plazo	4,715,538	(a)	2,865,511
Deudores Diversos a Corto Plazo	1,614,113	(b)	1,824,871
Recursos Destinados a Gasto Directo	0		0
Otros Derechos a Recibir Efectivo o Equivalentes a Corto Plazo	59,782,864	(c)	51,639,866
Total	66,112,515		56,330,248

- a) Las cuentas por cobrar al 31 de diciembre del 2021 se incrementan en relación con el ejercicio 2020, debido principalmente a que al final de este ejercicio se tuvo una mayor facturación por la venta de servicios de la Televisora, comparado con el ejercicio anterior, por lo que al cierre del ejercicio 2021, se tiene la siguiente antigüedad de saldos.

Antigüedad de Saldos 30, 60 y 90 Días				
Concepto	Días			Total
	30	90	Más 90	
Saldo en Clientes Nacionales	1,013,108	743,270	2,959,160	4,715,538
Saldo en Clientes Extranjeros	0	0	0	0
Total Cartera	1,013,108	743,270	2,959,160	4,715,538

- b) La cifra por 1,614,113 pesos en la cuenta de Deudores Diversos al 31 de diciembre de 2021, se integra por 1,565,331 de deudores por responsabilidades a determinar, debido al pago en demasía de la prima vacacional a 14 empleados durante el ejercicio 2019, gastos a comprobar por un importe de 46,374 pesos, viáticos por comisiones de personal con un importe de 2,408 pesos, mismos que serán comprobados o recuperados en el ejercicio 2022.

CUENTA PÚBLICA 2021

- c) El saldo de Otros Derechos a Recibir Efectivo o Equivalentes a Corto Plazo al 31 de diciembre de 2021 y 2020, se integra como sigue:

Concepto	2021		2020
Impuesto al Valor Agregado	51,267,330	(1)	43,503,145
Impuestos retenidos en el extranjero	8,461,092	(2)	8,082,301
Subsidio para empleo	2,841		2,841
Retenciones pagadas por anticipado	51,601	(3)	51,579
Total	59,782,864		51,639,866

- (1) El importe de 51,267,330 pesos que se tiene al 31 de diciembre de 2021, se integra principalmente por los remanentes del IVA a favor determinado en las declaraciones de los ejercicios 2017, 2018, 2019, 2020 y 2021, que hoy en día se encuentran en proceso de recuperación por medio de solicitudes de devolución presentadas ante el Sistema de Administración Tributaria (SAT). Con fecha 10 de junio del 2008 mediante oficio 600-04-01-2008-73492 el Servicio de Administración Tributaria (S.A.T.), emitió resolución específica confirmando el criterio de la Entidad en el sentido de que los actos que realiza son gravados en su totalidad por la Ley del Impuesto al Valor Agregado y, por lo tanto, es acreditable el IVA trasladado por los proveedores de bienes y servicios. Cabe destacar que a partir de inicios del ejercicio 2020, la Autoridad Fiscal ha empezado a negar los saldos de IVA a favor solicitados, con el argumento de que los ingresos por Transferencias Gubernamentales son ingresos NO objeto de la Ley del Impuesto al Valor Agregado y en consecuencia el IVA pagado con dichos recursos no puede considerarse un IVA Acreditable, por tal motivo se presentaron ante el Tribunal Federal de Justicia Administrativa, a fin de que los mismos determinen si el argumento de la Autoridad Fiscal es el correcto, para en consecuencia esta Entidad pueda tomar acciones en relación a este impuesto..
- (2) El importe de 8,461,092 pesos corresponden a las retenciones de Impuesto Sobre la Renta efectuadas a la Entidad derivadas de la facturación de ventas al extranjero en el ejercicio 2021; los cuales, sólo puede compensarse contra el Impuesto Sobre la Renta causado por la Entidad. Sin embargo, la Entidad hasta la fecha no ha causado este impuesto por tener pérdida fiscal de forma continua por la naturaleza de su operación.
- (3) El importe de 51,601 pesos se integra por un pago de lo indebido al Servicio de Administración Tributaria (SAT), por el concepto de retenciones de impuestos, los cuales se espera recuperar, mediante solicitud del pago de lo indebido de impuestos por retenciones.

CUENTA PÚBLICA 2021

(d) Así también se tienen Derechos a Recibir Efectivo o Equivalentes a Largo Plazo por un importe de 232,925 pesos, esto es debido a cuentas por cobrar de tres clientes de años anteriores que se encuentra en proceso de cobro judicial.

Concepto	2021		2020
Derechos a Recibir Efectivo o Equivalentes a Largo Plazo	232,925		232,925

3. DERECHOS A RECIBIR BIENES O SERVICIOS

Este rubro al 31 de diciembre de 2021 y 2020, se integra de la siguiente manera:

Concepto	2021		2020
Anticipo a Proveedores por Prestación de Servicios a Corto Plazo	0		0
Anticipo a Proveedores por Adquisición de Bienes a Corto Plazo	0		0
Anticipo a Contratistas por Obras Públicas a Corto Plazo	0		0
Otros Derechos a Recibir Bienes o Servicios a Corto Plazo	11,366	(a)	11,366
Total	11,366		11,366

(a) Se tiene registrado un depósito en garantía entregado a la antigua Compañía de Luz y Fuerza del Centro, por el contrato de energía eléctrica del cerro del Chiquihuite, lugar donde se encuentra la antena repetidora de la señal de Canal 22.

4. ALMACÉN DE MATERIALES Y SUMINISTROS DE CONSUMOS

Este rubro al 31 de diciembre de 2021 y 2020, se integra de la siguiente manera:

CUENTA PÚBLICA 2021

Concepto	2021		2020
Almacén de Materiales y Suministros de Consumo	3,338,931	(a)	3,408,346
Total	3,338,931		3,408,346

(a) Esta cifra se compone por tres almacenes de artículos de consumo del área de servicios generales de la Entidad; almacén general por 299,714 pesos; almacén de materiales de videoteca por 696 pesos y el almacén del área técnica por 3,038,521 pesos.

5. MÉTODO DE VALUACIÓN

El método de valuación es por costos promedios, lo que resulta conveniente para obtener un costo unitario más exacto de las existencias de dichos almacenes. Durante el periodo de enero a diciembre de 2021, no existieron cambios en el método de valuación de los almacenes.

6. INVERSIONES FINANCIERAS

Este rubro al 31 de diciembre de 2021 y 2020, se integra de la siguiente manera:

Concepto	2021		2020
Inversiones a Largo Plazo	14,931,597		14,728,938
Total	14,931,597		14,728,938

Las Inversiones Financieras a Largo Plazo con las que cuenta Televisión Metropolitana, S.A. de C.V., al cierre del ejercicio 2021, corresponden al fondo de reserva para el fondo de pensiones por jubilación a sindicalizados y primas de antigüedad a trabajadores, el cual fue creado bajo contrato número 179958 de intermediación bursátil con la empresa GBM Grupo Bursátil Mexicano, S.A de C.V. El día 13 de mayo de 2015, acordándose mediante mandato de cómo invertir los recursos dentro de los riesgos aceptables denominado "Documento de Limitación de Discrecionalidad", la aportación por valuación actuarial de 2019, 2020 y 2021 no ha sido calculada ni fondeada debido a recorte presupuestal del ejercicio por temas de austeridad del gasto.

En el presente ejercicio dicho fondo se vio incrementado por 202,659 pesos, los cuales se integran por los rendimientos generados durante el periodo de enero a diciembre de 2021.

CUENTA PÚBLICA 2021

7. SALDOS DE LAS INVERSIONES FINANCIERAS, PARTICIPACIONES Y APORTACIONES DE CAPITAL

Al 31 de diciembre de 2021, Televisión Metropolitana, S.A. de C.V. no tuvo inversiones financieras, ni participaciones, ni aportaciones de capital que hayan sido invertidos en algún instrumento financiero.

8. BIENES MUEBLES, INMUEBLES E INTANGIBLES

BIENES MUEBLES

El saldo de los Bienes Muebles al 31 de diciembre de 2021 y 2020, se integran a continuación:

Integración de Bienes Muebles			
Concepto	2021		2020
Mobiliario y Equipo de Administración	15,659,054		15,659,054
Mobiliario y Equipo Educativo y Recreativo	0		0
Equipo e Instrumental Médico y de Laboratorio	0		0
Vehículos y Equipo de Transporte	3,545,634		3,545,634
Equipo de Defensa y Seguridad	0		0
Maquinaria Otros Equipos y Herramientas	254,890,054		254,890,054
Colecciones, Obras de Arte y Objetos Valiosos	0		0
Activos Biológicos	0		0
Suma de Bienes Muebles	274,094,742		274,094,742

- Durante el ejercicio 2018 se llevó a cabo el levantamiento de inventario físico total de los bienes muebles de la Entidad, en este proceso se detectó que la base de datos histórica tenía diversas imprecisiones en las descripciones, principalmente en los bienes del Equipo Técnico y de Grabación, ya que los mismos estaban registrados por conjunto de bienes y estos por sus características deberían de contar con sus registros individuales. Las imprecisiones impidieron la identificación uno a uno de los bienes existentes, por lo cual se creó una nueva base de datos con la información precisa y detallada.

CUENTA PÚBLICA 2021

Para valuar la nueva base de datos del Inventario de Bienes, se consideró necesario contar con la valuación profesional actualizada de los bienes, por lo que se contrató los servicios de una empresa especializada con personal certificado para obtener un avalúo sobre dicho inventario.

El resultado que arroja la valuación de la nueva base de Bienes Muebles de la Entidad fue por 270,133,768 pesos, contablemente se tenía registrado un valor neto por 44,995,668 pesos, por lo que, al comparar los registros contables con el resultado del avalúo realizado se obtuvo un superávit por revaluación de 225,138,100 pesos.

Para tener la certeza del registro contable por dicho ajuste al inventario de Bienes Muebles, se solicitó el apoyo a la Coordinadora de Sector para que mediante su conducto realizara la consulta del registro contable a la Unidad de Contabilidad Gubernamental de la Secretaría de Hacienda y Crédito Público.

La respuesta a esta consulta se obtuvo mediante oficio de referencia 309-A.-II-061/2019 de fecha 25 de febrero de 2019, en dónde mencionan lo siguiente, cito: "Al respecto, con fundamento en lo dispuesto por el artículo 64 del Reglamento Interior de la Secretaría de Hacienda y Crédito Público y una vez analizados los registros expresados en su oficio, le comento que la operación motivo de la consulta no se encuentra considerada en el Manual de Contabilidad Gubernamental emitido por el Consejo Nacional de Armonización Contable (CONAC), ni en el Manual de Contabilidad Gubernamental para el Sector Paraestatal Federal, ya que por su naturaleza dichos manuales no consideran particularidades, por lo que de acuerdo con lo señalado en el artículo 17 de la Ley General de Contabilidad Gubernamental, en relación a cada ente público será responsable de su contabilidad y de la operación de su sistema, corresponde a Televisión Metropolitana, S.A. de C.V., en su calidad de ente público, determinar el registro correspondiente en su propio Manual de Contabilidad".

Por lo cual esta Entidad, consideró pertinente registrar contablemente la nueva base de bienes muebles revaluado por 270,133,768 pesos, cabe destacar que con estas acciones el inventario total actual incluye; la base de datos, etiquetas de código de barras para cada uno de los bienes y los resguardos individuales de cada bien firmados por el funcionario público responsable.

Durante el periodo de enero a diciembre de 2021 esta Entidad no registro movimiento alguno en los activos fijos, situación derivada de que no se tuvo inversión por temas de austeridad del gasto.

Producto de la conciliación contable-física se reporta el siguiente avance al 31 de diciembre de 2021.

Registro Contable	Valor de la Relación de Bienes Muebles	Conciliación
274,094,742	274,094,742	0

CUENTA PÚBLICA 2021

El monto de la Depreciación acumulada por un importe de -127,032,939 pesos de los Bienes Muebles al 31 de diciembre de 2021, se integra a continuación:

Concepto	2021	2020
Depr. Acum. Mobiliario y Equipo de Administración	-5,579,634	-3,719,756
Depr. Acum. Vehículos y Equipo de Transporte	-2,644,245	-1,757,836
Depr. Acum. Maquinaria otros Equipo y Herramientas	-118,809,060	-79,004,719
Total	-127,032,939	-84,482,311

- La depreciación cargada a resultados en el periodo enero a diciembre de 2021, fue por 42,550,628 pesos.
- Durante el periodo del ejercicio de 2021 no se efectuó bajas de activo fijo obsoleto.
- La depreciación del ejercicio se calcula por el método de línea recta en función de los meses completos de uso, sobre costos históricos, (considerando la desconexión de la contabilidad inflacionaria, a partir del ejercicio de 2008), aplicando las tasas de depreciación que se considera representativas de la vida útil de los bienes respectivos; las cuales por tipo de bien se detallan a continuación:

Concepto	Tasa anual %
Mobiliario y Equipo de Oficina	10%
Equipo de Cómputo	30%
Equipo de Transporte	25%
Equipo de Comunicación	16%
Equipo Eléctrico	10%
Herramientas	35%

- Los bienes se encuentran en condiciones de uso razonable de acuerdo con la antigüedad de estos.

CUENTA PÚBLICA 2021

BIENES INMUEBLES

El saldo de los Bienes Inmuebles al 31 de diciembre de 2021 y 2020, se integra a continuación:

Integración de Bienes Inmuebles		
Concepto	2021	2020
Terrenos	6,045,696	6,045,696
Viviendas	0	0
Edificios no Habitacionales	0	0
Otros Bienes Inmuebles	5,597,324	5,597,324
Subtotal de Bienes Inmuebles	11,643,020	11,643,020
Infraestructura	0	0
Subtotal de Infraestructura	0	0
Construcciones en Proceso en Bienes de Dominio Público	0	0
Construcciones en Proceso en Bienes Propios	0	0
Subtotal de Construcciones en Proceso	0	0
Suma de Bienes Inmuebles, Infraestructura y Construcciones en Proceso	11,643,020	11,643,020

Producto de la conciliación contable-física se reporta el siguiente avance al 31 de diciembre de 2021.

Registro Contable	Valor de la Relación de Bienes Inmuebles	Conciliación
11,643,020	11,643,020	0

CUENTA PÚBLICA 2021

- Con fecha 23 de diciembre de 2016 mediante oficio número DRPCI/888/2016, el Instituto de Administración y Avalúos de Bienes Nacionales hizo de conocimiento a esta Entidad de la conclusión de las acciones de seguimiento a la conciliación del Inventario del Patrimonio Federal y Paraestatal con Televisión Metropolitana, S.A. de C.V., donde se indica que el número de inmuebles registrados en el inventario del Patrimonio Inmobiliario Federal y Paraestatal es 1 (uno). Así mismo se indica que la Entidad deberá utilizar el código de identificación del inmueble el RFI 9-71145-1 para efectos de la Cuenta Pública.
- El bien descrito es el terreno expropiado por utilidad pública, ubicado en el Ejido de Cuauhtepic, Alcaldía Gustavo A. Madero, Ciudad de México y la construcción que ahí se ubica.
- Conforme al artículo 27 de la Ley General de Contabilidad Gubernamental, en el caso de los bienes inmuebles, no podrá establecerse valor inferior al catastral. Por lo anterior al 31 de diciembre de 2018 se obtuvo del Instituto de Administración y Avalúos de Bienes Nacionales (INDAABIN), el avalúo paramétrico del bien inmueble propiedad de Televisión Metropolitana, S.A. de C.V., por el importe de 11,643,020 pesos. Cabe destacar que dicho inmueble fue donado por la Secretaría de Desarrollo Agrario, Territorial y Urbano (SEFDATU), mediante DECRETO por el que se expropia por causa de utilidad pública con una superficie de 0-19-68 hectárea de agostadero de uso común, dicho decreto fue publicado en el Diario Oficial de la Federación el día 16 de abril de 2013.
- Durante el ejercicio 2021 no se efectúa adquisición de algún bien inmueble en esta Entidad.
- La depreciación cargada a resultados en el periodo enero a diciembre de 2021, fue por 279,866 pesos.
- La depreciación acumulado de bienes inmuebles al 31 de diciembre del ejercicio 2021, es por un importe de -839,598 pesos.
- Los bienes inmuebles se encuentran en condiciones de uso razonable de acuerdo con la antigüedad de estos.

9. ACTIVOS INTANGIBLES Y DIFERIDOS

Este rubro al 31 de diciembre de 2021 y 2020, se integra de la siguiente manera:

Concepto	2021		2020
Patentes Marcas y Derechos	3,117,864	(a)	3,117,864
Licencias	1,273,455,206	(b)	1,257,345,668
Total	1,276,573,070		1,260,463,532

- a) La cuenta de Patentes, Marcas y Derechos está integrada por producciones televisivas propias por 2,307,375 pesos y gastos de investigación y desarrollo por 810,489 pesos, que son gastos relacionados con la producción y realización de dichos programas televisivos.
- b) La cuenta de Licencias, se integra por producciones de programas de televisión, propias de la Entidad por 697,349,404 pesos y las adquiridas o rentadas por un importe de 570,443,135 pesos, las cuales se encuentran terminadas y bajo resguardo en la

CUENTA PÚBLICA 2021

videoteca de esta Entidad, estas producciones son transmitidas por la señal de Canal 22 en territorio nacional y en parte del extranjero por medio de la señal Internacional que emite este canal; y por licencias informáticas por un importe de 5,662,667 pesos.

- c) La amortización acumulada al cierre del ejercicio 2021 es por un importe de -1,264,857,186 pesos.
- d) La amortización del periodo cargada a resultados de enero a diciembre de 2021 fue por 33,836,962 pesos.
- e) La tasa de amortización de los activos intangibles propiedad de esta Entidad para el ejercicio 2021, es del 25% anual, porcentaje de amortización autorizado mediante acuerdo del H. Consejo de Administración de Televisión Metropolitana, S.A. de C.V., con fecha 10 de febrero de 2015.

10. ESTIMACIONES Y DETERIOROS

Este rubro al 31 de diciembre de 2021 y 2020, se integra de la siguiente manera:

Concepto	2021		2020
Estimación para Cuentas Incobrables por Derechos a Recibir	-1,590,015	(a)	-1,824,731
Estimación Obsoletos Inventario Técnica	-937,663	(b)	-937,663
Total	-2,527,678		-2,762,394

- (a) El criterio utilizado para crear e incrementar esta estimación, consiste en que una vez transcurridos 180 días sin que se logre la cobranza de una venta realizada a crédito, se procede a llevar el monto en cuestión, a la estimación para Cuentas Incobrables con cargo al gasto del ejercicio, así también dentro de esta estimación se incluye el importe de los clientes en litigios por -232,925 pesos y -1,357,090 pesos de los impuestos retenidos en el extranjero del ejercicio 2017.
- (b) La estimación registrada por el importe de -937,663 pesos corresponde a material de lento movimiento identificado en el almacén de técnica como material obsoleto, el mismo que se tiene planeado dar de baja en el ejercicio 2022.

11. OTROS ACTIVOS

I. OTROS ACTIVOS CIRCULANTES

Al 31 de diciembre de 2021 esta Entidad no tiene registro alguno de otros activos circulantes.

CUENTA PÚBLICA 2021

ACTIVOS DIFERIDOS

Este rubro al 31 de diciembre de 2021 y 2020, se integra de la siguiente manera:

Concepto	2021		2020
Otros Activos Diferidos	33,758,383	(a)	38,823,313
Total	33,758,383		38,823,313

- (a) La cuenta de Otros activos diferidos está integrada por 33,042,499 pesos por las mejoras en la propiedad de terceros y gastos de instalación, los cuales corresponden principalmente a la remodelación del edificio en arrendamiento denominado "Pedro Infante", las reparaciones por remodelaciones a partir del ejercicio 2010 se han aplicado al gasto del ejercicio correspondiente. La amortización acumulada al cierre del ejercicio 2021 es por un importe de 33,042,499 pesos, la tasa aplicada a los activos diferidos por amortizar es del 5% anual. Así también se integra por 715,884 pesos de la provisión por los pasivos generados en la adquisición de bienes y servicios que al cierre del ejercicio 2021 estaban debidamente devengados.

PASIVO

1. PASIVO CIRCULANTE

A) CUENTAS POR PAGAR A CORTO PLAZO

Este rubro al 31 de diciembre de 2021 y 2020, se integra de la siguiente manera:

Concepto	2021		2020
Servicios Personales por Pagar a Corto Plazo	0		0
Proveedores por Pagar a Corto Plazo	0		0
Contratistas por Pagar a Corto Plazo	0		0
Retenciones y Contribuciones por Pagar a Corto Plazo	611,251	(a)	356,075
Otras Cuentas por Pagar a Corto Plazo	366,466	(b)	305,937
Total	977,719		662,012

CUENTA PÚBLICA 2021

(a) El saldo del rubro Retenciones y Contribuciones al 31 de diciembre de 2021 y 2020 se detalla a continuación.

Concepto	2021		2020
IVA Traslado al 16%	611,251	(1)	356,075
Retenciones por Pagar de ISR e IVA	0		0
Retenciones y Aportaciones IMSS e INFONAVIT	0		0
Total	611,251		356,075

(1) El IVA trasladado por 611,251 corresponde a las ventas efectuadas por esta Entidad en el ejercicio 2021, pendientes de cobro en dicho periodo.

(b) El saldo del rubro de Otras Cuentas por Pagar a Corto Plazo al 31 de diciembre de 2021, por un importe de 366,466 pesos, se integra principalmente por 270,810 pesos que corresponden a una devolución pagada en exceso de parte del SAT a favor de esta Entidad, la cual está pendiente de regresar, una vez que el SAT nos indique la forma correcta de hacer esta operación y por 95,656 pesos correspondientes a acreedores por provisiones de diferentes conceptos.

B) OTROS PASIVOS CIRCULANTES A CORTO PLAZO

Este rubro, al 31 de diciembre de 2021 y 2020, presenta los siguientes saldos:

Concepto	2021		2020
Otros Pasivos Diferidos a Corto Plazo	715,884	(a)	5,780,814
Otros Pasivos Circulantes a Corto Plazo	0		0
Total	715,884		5,780,814

(a) El importe de 715,884 pesos se integra de pasivos por bienes y servicios devengados y no pagados en el ejercicio 2021, los cuales serán pagados en el ejercicio 2022 con presupuesto de dicho año, esto debido a los recortes presupuestales a los que fue sujeta esta Entidad.

2. FONDOS DE BIENES DE TERCEROS EN ADMINISTRACIÓN Y/O GARANTÍA

CUENTA PÚBLICA 2021

No existen recursos en Fondos de Bienes de Terceros en Administración y/o Garantía a corto y largo plazo, en esta Entidad, en el periodo de enero a diciembre de 2021.

3. PROVISIONES A LARGO PLAZO

Este rubro, al 31 de diciembre de 2021 y 2020, presenta los siguientes saldos:

Concepto	2021		2020
Otras Provisiones a Largo Plazo	14,931,597		14,728,938
Total	14,931,597		14,728,938

La Entidad tiene un plan de pensiones y prima de antigüedad de beneficios definidos que cubre a su personal de confianza y sindicalizado. Los beneficios se basan en los años de servicio y en el monto de la compensación de los empleados. Anualmente la Entidad realiza aportaciones al fondo referente al plan de pensiones y prima de antigüedad, de acuerdo con el cálculo actuarial realizado utilizando el método de crédito unitario proyectado, en este ejercicio no se realizó la aportación anual correspondiente, debido a recortes presupuestales.

Este fondo se vio incrementado por 202,659 pesos, los cuales se integran de los rendimientos generados durante el periodo de enero a diciembre de 2021.

Tal como se menciona en la Nota de Gestión Administrativa 6 e, el pasivo por obligaciones laborales se registra de acuerdo con cálculos preparados por actuarios independientes.

II) NOTAS AL ESTADO DE ACTIVIDADES

Se presenta a continuación, el estado de actividades condensado por los ejercicios de 2021 y 2020.

Concepto	2021		2020
Ingresos y otros beneficios			
Ingresos de la gestión	29,192,315	(a)	34,171,334
Participaciones, aportaciones, transferencias, asignaciones y subsidios	152,435,665	(b)	150,963,157

CUENTA PÚBLICA 2021

Otros ingresos financieros	2,407,687	(c)	4,779,572
Total de ingresos	184,035,667		189,914,063
Menos:			
Gastos y otras pérdidas			
Gastos de funcionamiento	152,229,157	(d)	165,954,767
Pensiones y Jubilaciones	0		0
Otros gastos y perdidas extraordinarias	75,076,423	(e)	94,858,964
Total de gastos y otras perdidas	227,305,580		260,813,731
Ahorro/(desahorro) del ejercicio	-43,269,913		-70,899,668

INGRESOS DE LA GESTIÓN

Los ingresos de la gestión del ejercicio de 2021 fueron de 184,035,667 pesos, los cuales se integran de la siguiente manera:

- (a) El importe por 29,192,315 pesos corresponden a los Ingresos propios de los servicios que presta la Entidad y se integra por los conceptos siguientes: Ingresos por Ventas y Servicios de efectivo, convenios de colaboración, promociones y regalías por la señal internacional, dicho importe tiene un decremento con relación al ejercicio 2020 por 4,979,019 pesos, debido principalmente a que en este ejercicio disminuyeron los ingresos por las ventas en spots en efectivo en 2,782,784 pesos, de las regalías de la señal internacional en 343,735 pesos y por intercambios comerciales en 1,852,500 pesos.
- (b) El importe por 152,435,665 pesos corresponden a Recursos Fiscales recibidos a través de Transferencias del Gobierno Federal para apoyo de programas, que se reciben y registran de acuerdo con el presupuesto, la programación y asignación calendarizada, clasificándose de acuerdo con su destino, en Subsidios y Transferencias Corrientes, del Gobierno Federal-Gasto Corriente, que se registran como ingresos del ejercicio según la calendarización. El incremento neto de 1,472,508 pesos con respecto al ejercicio 2020, fue debido a que en el ejercicio 2021 aumento el apoyo gubernamental para el gasto del capítulo 1000 para hacer frente al incremento salarial anual de los trabajadores de base en 3,524,940 pesos, así también se siguieron las políticas de austeridad al presupuesto autorizado para este ejercicio con relación al gasto corriente el cual tuvo una disminución en el capítulo 2000 en -998,976 pesos y un decremento en el capítulo 3000 en -1,053,456 pesos.

CUENTA PÚBLICA 2021

- (c) El importe de 2,407,687 pesos se integra principalmente de otros ingresos facturados en el ejercicio 2021 con motivo de diversos servicios de producción de esta Entidad con un importe de 2,358,398 pesos; 42,499 pesos de rendimientos bancarios; y 6,790 pesos de ingresos por penas convencionales y otros.

GASTOS Y OTRAS PÉRDIDAS

El total de gastos y otras perdidas al cierre del ejercicio 2021 fueron por 227,305,580 pesos, que se integran de la siguiente manera:

- (d) El importe por 152,229,157 pesos, se integra por gastos de servicios personales por 97,823,439 pesos, materiales y suministros por 393,736 pesos y servicios generales por 54,011,982 pesos. El decremento de 13,725,610 pesos con respecto al ejercicio 2020, es debido a una disminución en el capítulo 1000 en 4,459,299 pesos; disminución en el gasto corriente en el capítulo 2000 en 658,622 pesos; disminución en el capítulo 3000 en 8,607,689 principalmente en los servicios profesionales y técnicos de la Televisora y también se destaca que se siguieron las políticas de austeridad republicana al presupuesto 2021.
- (e) La cuenta de otros gastos y pérdidas extraordinarias tuvo un saldo al cierre del ejercicio 2021 por 75,076,423 pesos, los cuales se integran principalmente por la depreciación de los bienes muebles por un importe de 42,550,628 pesos; de la depreciación de bienes inmuebles por un importe de 279,866 pesos; de la amortización de los activos intangibles por un importe de 33,836,962 pesos; por la provisión de impuestos retenidos en el extranjero por 1,357,090; por el consumo de materiales del almacén general, de técnica y videoteca por un importe de 229,450 pesos; por el impacto de diferencias cambiarias por 191,670 pesos y por el importe de -3,369,243 pesos por otros gastos varios, resultado de la reclasificación de las coproducciones de Pantalla de Cristal y Editorial Algarabía.

III) NOTAS AL ESTADO DE VARIACIONES EN LA HACIENDA PÚBLICA PATRIMONIO

PATRIMONIO

Este rubro, al 31 de diciembre de 2021 y 2020, presenta los siguientes saldos:

Concepto	2021		2020
Aportaciones	446,289,921		446,289,921
Donaciones de Capital	12,268,031		12,268,031

CUENTA PÚBLICA 2021

Actualización de la Hacienda Pública/Patrimonio	54,734,511		54,734,511
Total Hacienda Pública/Patrimonio Contribuido	513,292,463	(a)	513,292,463
Resultado del Ejercicio Ahorro/Desahorro	-43,269,913	(b)	-70,899,668
Resultados de Ejercicios Anteriores	-413,642,385	(c)	-342,742,717
Revaluó de Bienes Muebles e Inmuebles	225,198,021	(d)	225,198,021
Rectificaciones de Resultados de Ejercicios Anteriores	-100,629	(e)	-100,629
Exceso o Insuficiencia en la Actualización del Patrimonio	0		0
Total Hacienda Pública/Patrimonio Generado	-231,814,906	(f)	-188,544,993
Total Hacienda Pública/Patrimonio	281,477,557		324,747,470

1. PATRIMONIO CONTRIBUIDO

- a) El total del Patrimonio Contribuido por 513,292,463 pesos, se integra por Aportaciones de 368,092,137 pesos de Capital Social Fijo; 63,050,488 pesos de Capital Social Variable; y Aportaciones del Gobierno Federal de Años Anteriores 15,147,296 pesos; Donaciones de Capital por 12,268,031 pesos y Actualizaciones del Patrimonio por 54,734,511 pesos. Cabe destacar que la cuenta de Donación de Capital se incrementó en el ejercicio 2018 por 11,643,020 pesos, debido a que se obtuvo del Instituto de Administración y Avalúos de Bienes Nacionales (INDAABIN), el avalúo paramétrico de un terreno que por decreto publicado en el Diario Oficial de la Federación el día 16 de abril de 2013 fue donado por la Secretaría de Desarrollo Agrario, Territorial y Urbano (SEDATU), y ahora es propiedad de Televisión Metropolitana, S.A. de C.V. En el ejercicio 2021 no se tuvo movimiento alguno en este rubro.

El Capital Social de la Entidad al 31 de diciembre de 2021, corresponde en un 99.99% al Gobierno Federal y en 0.01% al Instituto Mexicano de Cinematografía.

2. PATRIMONIO GENERADO

- b) El resultado del ejercicio presenta un desahorro de la gestión al cierre del ejercicio de 2021, por -43,269,913 pesos, se debe principalmente a Otros Gastos y Perdidas extraordinarias, de las depreciaciones y amortizaciones esto por un importe de 76,667,456

CUENTA PÚBLICA 2021

pesos y a otros gastos por -1,591,033 pesos, teniendo en consideración que esto afectó al resultado de operación obtenido por 31,806,510 pesos.

- c) El rubro de resultado de ejercicios anteriores presentó una disminución de 70,899,668 pesos derivado del traspaso de la pérdida del ejercicio 2020 por el mismo importe.
- d) Una empresa especializada con personal certificado efectuó la valuación del inventario durante el ejercicio 2018 de bienes muebles y el resultado arrojó el valor de mercado de 270,133,768 pesos, contablemente se tenía registrado un valor neto por 44,995,668 pesos, por lo anterior, al comparar los registros contables con el resultado del avalúo realizado se tiene un superávit con un importe valor neto por 225,198,021 pesos.
- e) El importe registrado en la cuenta de cambios por errores contables de ejercicios anteriores por -100,629 pesos, corresponden a la afectación del efecto de la reexpresión que se registró por la baja de bienes muebles del ejercicio 2017.
- f) En consecuencia, la Entidad presenta un decremento en su Patrimonio Generado por el ejercicio de 2021 con relación al ejercicio 2020 por -43,269,913 pesos, debido principalmente al efecto neto de la pérdida registrada en el ejercicio.

IV) NOTAS AL ESTADO DE FLUJOS DE EFECTIVO

Efectivo y Equivalentes

1. Los saldos inicial y final del Estado de Flujo de Efectivo y los saldos en el rubro de Efectivo y Equivalentes del Estado de Situación Financiera, presenta un incremento en el flujo de efectivo por 7,656,144 pesos, debido principalmente se utilizó parte de la disponibilidad financiera de esta Entidad, para hacerle frente a presiones de gasto corriente durante el ejercicio 2020 y se conforma de la siguiente manera:

Concepto	2021	2020
Efectivo	102,558	107,100
Bancos/Tesorería	9,865,376	4,900,365
Inversiones Temporales (hasta 3 meses)	2,695,675	0
Fondos con Afectación Específica	0	0
Depósitos de Fondos de Terceros en Garantía o Administración	0	0
Otros Efectivos y Equivalentes	0	0
Total efectivo y equivalentes	12,663,609	5,007,465

CUENTA PÚBLICA 2021

La conciliación de flujos de efectivo netos de las actividades de operación y la cuenta de ahorros y desahorros antes de las partidas extraordinarias presenta la siguiente información para el cierre del ejercicio 2021.

Concepto	2021	2020
Ahorro/Desahorro Antes de Rubros Extraordinarios	31,806,510	23,959,296
Movimiento de Partidas que No Afectan al Efectivo:	0	0
Depreciación y Amortización	-76,667,456	-91,881,891
Incremento por Insuficiencia de Estimación por Pérdida o Deterioro y Obsolescencia	0	0
Incremento en Cuentas por Pagar	0	0
Incremento en Otros Activos Circulantes	-1,586,540	-2,120,352
Partidas Extraordinarias	3,177,573	-856,721

V) CONCILIACIÓN ENTRE LOS INGRESOS PRESUPUESTARIOS Y CONTABLES:

Conciliación entre los Ingresos Presupuestarios y Contables	
Del 01 de enero al 31 de diciembre de 2021	
(Cifras en Pesos)	
1. Ingresos Presupuestarios	182,073,333
2. Más ingresos contables no presupuestarios	6,219,130

CUENTA PÚBLICA 2021

Incremento por variación de inventarios	0	
Disminución del exceso de estimaciones por pérdida o deterioro u obsolescencia	0	
Disminución del exceso provisiones	0	
Otros ingresos y beneficios varios	0	
Otros ingresos contables no presupuestarios	6,219,130	

3. Menos ingresos presupuestarios no contables		4,256,796
Productos de capital	0	
Aprovechamientos de capital	0	
Ingresos derivados de financiamiento	0	
Otros ingresos presupuestarios no contables	4,256,796	

4. Ingresos Contables (4 = 1 + 2 - 3)		184,035,667
----------------------------------------------	--	-------------

Los Otros Ingresos Contables no Presupuestarios de 6,219,130 pesos se integran de la siguiente manera; de 4,065,119 pesos de facturación emitida y no cobrada en el ejercicio 2021; por 1,970,597 pesos de retenciones de ISR por pagos del extranjero y de 183,414 pesos de ingresos por diferencias cambiarias.

Los Otros Ingresos Presupuestarios no Contables por 4,256,796 pesos se integran de la siguiente manera 1,793,411 pesos de IVA cobrado por la ventas del ejercicio 2021; de 2,470,267 pesos de cobranza de ejercicios anteriores; y de -6,882 pesos de diferencias menores en conciliación.

V) CONCILIACIÓN DE LOS EGRESOS PRESUPUESTARIOS Y CONTABLES:

CUENTA PÚBLICA 2021

Conciliación entre los Egresos Presupuestarios y Contables		
Del 01 de enero al 31 de diciembre de 2021		
(Cifras en Pesos)		
1. Total de egresos (presupuestarios)		174,913,232
2. Menos egresos presupuestarios no contables		22,649,062
Mobiliario y equipo de administración	0	
Mobiliario y equipo educacional y recreativo	0	
Equipo e instrumental médico y de laboratorio	0	
Vehículos y equipo de transporte	0	
Equipo de defensa y seguridad	0	
Maquinaria, otros equipos y herramientas	0	
Activos biológicos	0	
Bienes inmuebles	0	
Activos intangibles	12,739,761	
Obra pública en bienes propios	0	
Acciones y participaciones de capital	0	
Compra de títulos y valores	0	
Inversiones en fideicomisos, mandatos y otros análogos	0	
Provisiones para contingencias y otras erogaciones especiales	0	
Amortización de la deuda pública	0	
Adeudos de ejercicios fiscales anteriores (ADEFAS)	0	
Otros Egresos presupuestarios no Contables	9,909,301	

CUENTA PÚBLICA 2021

3. Más gastos contables no presupuestales		75,041,410
Estimaciones, depreciaciones, deterioros, obsolescencia y amortizaciones	76,667,456	
Provisiones	1,357,090	
Disminución de inventarios	229,450	
Aumento por insuficiencia de estimaciones por pérdida o deterioro u obsolescencia	0	
Aumento por insuficiencia de provisiones	0	
Otros Gastos	-3,177,573	
Otros Gastos Contables no Presupuestales	-35,013	
4. Total de Gasto Contable (4 = 1 - 2 + 3)		227,305,580

Los activo intangibles por 12,739,761 pesos, representan las producciones y licencias adquiridas en el ejercicio 2021 por esta Entidad.

Los Otros Egresos Presupuestarios no Contables suman un importe de 9,909,301 pesos, los cuales se integran de la siguiente manera; IVA Acreditable de las adquisiciones de bienes y servicios (que no se registra en el gasto) por 9,557,596 pesos; compras del almacén de consumo de materiales por 160,035 pesos; y por diferencias cambiarias por 191,670 pesos.

Las depreciaciones y amortizaciones del ejercicio representan un importe de 76,667,456 pesos, se registró una provisión por impuesto retenidos en el extranjero de 1,357,090 pesos, una disminución por consumos de materiales varios por 229,450 pesos; y se registraron -3,177,573 pesos de otros gastos registrados en el estado de actividades, resultado de la reclasificación de las coproducciones de Pantalla de Cristal y Editorial Algarabía.

Los Otros Gastos Contables no Presupuestales se integran de la siguiente manera; -35,013 pesos de diferencias menores en conciliación.

b) NOTAS DE MEMORIA (CUENTAS DE ORDEN)

CUENTAS DE ORDEN CONTABLES Y PRESUPUESTARIAS

1. Cuentas de Orden Contable

Al 31 de diciembre de 2021 y 2020 esta Entidad refleja los siguientes saldos en cuentas de orden contables.

CUENTA PÚBLICA 2021

Concepto	2021		2020
Obligaciones Laborales Pendientes de Fondear	3,769,195		3,769,195
Obligaciones Laborales	-3,769,195	(a)	-3,769,195
Demandas Judiciales en Proceso de Resolución	37,259,340		27,854,579
Resolución de Demandas en Proceso Judicial	-37,259,340	(b)	-27,854,579
Convenios de Colaboración Recibidos	29,705,171		49,805,305
Convenios de Colaboración Otorgados	-29,705,171	(c)	-49,805,305

- (a) El saldo de las obligaciones laborales por 3,769,195 pesos representan el monto pendiente de fondear al fondo de pensiones de esta Entidad, al cierre del mes de diciembre de 2021, esto en base al cálculo actuarial proyectado en el ejercicio 2017. Para los ejercicios 2019, 2020 y 2021 no se ha tenido calculo actuarial debido a recortes presupuestales, por tal razón esta cifra corresponde al monto estimado para el ejercicio 2018.
- (b) El saldo de las demandas judiciales en proceso de resolución por un importe de 37,259,340 pesos que se tiene al cierre del ejercicio 2021, representan el monto actualizado de sueldos caídos por las demandas laborales que tiene en proceso esta Entidad.
- (c) Durante el periodo de enero a diciembre del ejercicio 2021 se tuvieron convenios de colaboración con particulares, por un total de 30,053,171 pesos, de los cuales la Entidad recibió el 98% de los servicios pactados y en correspondencia se prestaron el 98% de los servicios que se ofrecieron en dichos convenios, el porcentaje restante tiene vencimiento hasta finales del ejercicio 2022.

2. Cuentas de Orden Presupuestario

La Entidad se apega a la Ley General de Contabilidad Gubernamental, en dicha Ley se establece como criterio básico, en su artículo 46 fracción II, que los estados financieros deberán presentar la información presupuestal, así como la "NIFGG SP 01 Control Presupuestario de los Ingresos y de los Gastos".

Al 31 de diciembre de 2021 la Entidad refleja cuentas de orden presupuestales correspondientes que a esta fecha terminaron con los siguientes saldos:

CUENTA PÚBLICA 2021

Cuenta	Nombre	Importe
8.1.1	Ley de Ingresos Estimada	187,142,824
8.1.2	Ley de Ingresos por Ejecutar	-353,434
8.1.3	Modificaciones a la Ley de Ingresos Estimada	0
8.1.4	Ley de Ingresos Devengada	-4,715,538
8.1.5	Ley de Ingresos Recaudada	-182,073,852

En el presupuesto de ingresos que se aprobó para la Entidad se proyectó un ingreso total por 187,142,824 pesos, durante el ejercicio se obtuvo la autorización de la junta de gobierno para modificar dicho importe, teniendo como presupuesto real recaudado para el ejercicio 2021 el importe de 182,073,852 pesos, estos ingresos fueron utilizados para hacer frente al déficit de operación de la Entidad.

Cuenta	Nombre	Importe
8.2.1	Presupuesto de Egresos Aprobado	-187,142,824
8.2.2	Presupuesto de Egresos por Ejercer	26,966,893
8.2.3	Modificaciones al Presupuesto de Egresos Aprobado	-14,737,820
8.2.4	Presupuesto de Egresos Comprometido	0
8.2.5	Presupuesto de Egresos Devengado	0
8.2.6	Presupuesto de Egresos Ejercido	0
8.2.7	Presupuesto de Egresos Pagado	174,913,751

En el presupuesto de egresos que se aprobó para la Entidad se proyectó un gasto total por 187,142,824 pesos, durante el ejercicio se obtuvo la autorización mediante el Presupuesto de Egresos de la Federación 2021 (PEF) para modificar dicho importe, teniendo como presupuesto pagado, un total de 174,913,751 pesos al cierre del ejercicio 2021.

c) NOTAS DE GESTIÓN ADMINISTRATIVA

1. Introducción

Los Estados Financieros de los entes públicos, proveen de información financiera a los principales usuarios de esta, al H. Congreso de la Unión y a los Ciudadanos.

El objetivo del presente documento es la revelación del contexto y de los aspectos económicos-financieros más relevantes que influyen en las decisiones del período, y que deberán ser considerados en la elaboración de los estados financieros para la mayor comprensión de estos y sus particularidades. De esta manera, se informa y explica la respuesta del gobierno a las condiciones relacionadas con la información financiera de cada período de gestión; además, de exponer aquellas políticas que podrían afectar la toma de decisiones en períodos posteriores.

2. Panorama Económico y Financiero

Televisión Metropolitana, S.A. de C.V. recibe transferencias del Gobierno Federal mediante el Ramo 11 de los cuales el 83% corresponde a dicho concepto y 17% restante, se origina por la captación de recursos propios, generados por la venta de tiempo en pantalla, copiado de programas, renta de equipo, regalías por derechos de transmisión de la señal internacional y otros. En México, el panorama económico contemplado para el ejercicio 2021 fue de una inflación general controlada y consistente, la cual hasta el cierre del ejercicio 2021 se han cumplido los objetivos y proyecciones emitidas por el Banco de México al inicio del año 2021.

Contablemente los ingresos se registran cuando se prestan los servicios y presupuestalmente cuando se cobran.

El presupuesto autorizado por Apoyos del Gobierno Federal se integró al sistema de Cuenta por Liquidar Certificada (CLC), para el pago de manera directa a los proveedores por la Tesorería de la Federación (TESOFE), a través de los Sistemas de Administración Financiera Federal (SIAFF) y Contabilidad y Presupuesto (SICOP), de la Secretaría de Hacienda y Crédito Público (SHCP); sin embargo, se realiza un registro virtual como ingreso del total de las CLC´s pagadas por la TESOFE.

Los gastos se consideran al valor que tienen al momento de su pago, incorporando al cierre del ejercicio las obligaciones por bienes y servicios devengados.

En los primeros meses de 2020, el brote de una pandemia en el país y en el mundo entero ha tenido un impacto económico y social de enormes dimensiones, la Organización Mundial de la Salud (OMS) declaró a la pandemia de enfermedad por el virus SARS-CoV2 "COVID-19", como una emergencia de salud pública de interés internacional y emitió una serie de recomendaciones para su control; a finales de marzo de 2020, el Gobierno de México, determinó establecer las medidas preventivas que se implementaron para la mitigación y control de los riesgos para la salud que implica la enfermedad COVID-19, que tienen y tuvieron como objetivo el distanciamiento social, para la mitigación de contagios de persona a persona y por ende el de propagación de la enfermedad, las medidas preventivas incluyeron entre otras, las de suspender temporalmente la mayoría de las actividades de los sectores público, social y privado que involucren la concentración física, tránsito o desplazamiento de personas, con lo que la actividad económica del país se vio prácticamente detenida. Esta situación estuvo presente en el ejercicio 2021, aunque de una manera más flexible en relación con las actividades económicas.

Derivado de la pandemia por el virus SARS-CoV2 (COVID-19) y con la finalidad de hacer frente a la crisis mundial, el 23 de abril de 2020, el Ejecutivo Federal publicó en el Diario Oficial de la Federación el "DECRETO por el que se establecen las medidas de austeridad que deberán

CUENTA PÚBLICA 2021

observar las dependencias y entidades de la Administración Pública Federal bajo los criterios que en el mismo se indican", que en su numeral II señala que "No se ejercerá el 75% del presupuesto disponible de las partidas de servicios generales y materiales y suministros. Esto también incluye a lo supuestamente comprometido."

A pesar de esta crisis sanitaria, los efectos económicos de la implementación de estas medidas no han afectado de manera importante la operación de Televisión Metropolitana, S.A. de C.V., ya que durante el ejercicio 2021, Canal 22 ha continuado con su tradición y prestigio alcanzado en la difusión cultural, ofreciendo en su programación la riqueza de las diversas expresiones del arte y la cultura como: la literatura, música (en sus diferentes géneros), danza, teatro, ciencia y cultura en general.

Bajo un escenario económico austero con un recorte importante al presupuesto de Canal 22, en el 2021 se lograron producir nuevas temporadas de las siguientes series (algunas en coproducción con otras instituciones culturales): Chamuco TV (3 temporadas); Algarabía TV; Me canso ganso; Pantalla de cristal; Tratos y retratos; La dichosa palabra y La oveja eléctrica, así como, la contribución de Canal 22 al programa Encuadre Iberoamericano de TV UNAM. Se realizó la 2ª. temporada de la serie La historia de las adicciones en México; de igual forma la producción y lanzamiento de tres nuevos proyectos: El camino del Paciente; Lobo del lobo, (una coproducción con Televisión de América Latina-TAL) y Mexla, una colaboración con El Consulado General de México en los Ángeles.

La adquisición de materiales televisivos ha sido afectada por la austeridad presupuestal, no obstante gracias a la vinculación y el apoyo interinstitucional que se ha logrado con otros medios públicos y privados de México y de otros países, la pantalla de la televisora se ha mantenido con programación de estreno. Al respecto en 2021 se obtuvieron un total de 2,562 horas (1,575 horas conseguidas por la señal internacional y 987 horas por la señal nacional), de programación sin costo.

Con una larga tradición en la cobertura de los festivales culturales más importantes que se realizan en México y tras dos años de pandemia, Canal 22 llevó a la pantalla las presentaciones y espectáculos más relevantes de la 49ª. Edición del Festival Internacional Cervantino (FIC), 2021, en donde se pudieron apreciar una diversidad de ritmos musicales de alta calidad; en esta ocasión los invitados de honor fueron Cuba y el Estado de Coahuila.

Con el fin de mantener el prestigio de Canal 22 construido en 28 años de quehacer televisivo, se llevaron a cabo varios lanzamientos de grandes producciones adquiridas y en colaboración: Zero zero zero, serie basada en el libro homónimo de Roberto Saviano, que muestra las diferentes redes que se construyeron y entretejieron en el mundo del narcotráfico a nivel internacional; El colapso, serie que integra ocho historias distintas e inconexas donde se plantean varios escenarios que amenazan a la población si se colapsara la sociedad actual; A la orilla, una docu-serie que narra los testimonios de grupos que fueron afectados por la pandemia;

De enero a diciembre de 2021 se reforzó la estrategia para generar mayor impacto y alcanzar presencia en un mayor número de medios de comunicación alrededor del país a través de la información publicada por medio de comunicados de prensa sobre los estrenos de producción propia o programas especiales, así como ciclos especiales y programación adquirida de estreno. Asimismo, se continuó publicando comunicados de prensa en torno a fechas y eventos específicos. De igual manera, se realizó una planeación estratégica para obtener una notable repercusión en medios de comunicación impresos y electrónicos, sin hacer una inversión, esto gracias a los convenios conseguidos y al trabajo de relaciones públicas.

Durante todo el año se diseñaron e implementaron estrategias para fortalecer las plataformas digitales con la creación de materiales especiales acordes a las diferentes audiencias, a través de las cuales se alcanzó un crecimiento del 4.05% de enero a diciembre de 2021. En las redes

CUENTA PÚBLICA 2021

sociales de Canal 22 se realizaron en promedio 18 publicaciones en Twitter, 14 en Facebook y 4 en Instagram diariamente, además de abrir la cuenta oficial de la red Tik Tok.

Si bien durante el ejercicio anterior 2020, se logró la instalación y puesta en operación del nuevo sistema MAM, que además de poder seguir otorgando a las áreas productivas las herramientas para ingestar, generar, editar, transmitir y almacenar los contenidos culturales; su tecnología permitió renovar la infraestructura en las cabinas del master de transmisión, desapareciendo físicamente las cabinas de master 22.1 y RCM, agrupándolas en un solo Master Control Room que opera de manera automatizada, permitiendo que dos personas puedan operar la transmisión de 4 canales.

Aun con los problemas de infraestructura obsoleta que enfrenta la Subdirección General Técnica y Operativa y la falta de personal vulnerable por la pandemia, se continuaron otorgando los servicios técnicos, conforme a los requerimientos de las producciones para la generación, edición, transmisión y almacenamiento de los contenidos culturales. Durante el ejercicio 2021, se otorgaron 18,512:37 horas de servicios a las producciones y se transmitieron 32,343:54 horas de contenidos culturales a través de sus 4 señales.

Para 2021, la meta original de recaudación de la SGC era de 25 millones de pesos, la cual fue ajustada para quedar en 28 millones, para al cierre del ejercicio 2021 se alcanzó un monto de recaudación anual de 33 millones 599 mil 299 pesos, facturados por concepto de venta de servicios publicitarios, suscriptores de la señal internacional y otros ingresos. Lo anterior representa un 22.40 por ciento por encima de la meta anual original y de un 20% con relación a la meta modificada en octubre para el cierre del ejercicio.

Con estos resultados se puede apreciar que Televisión Metropolitana, S.A. de C.V., tiene viabilidad como negocio en marcha.

3. Autorización e Historia

Televisión Metropolitana, S.A. de C.V. se constituyó el 16 de noviembre de 1990 de conformidad con la Ley General de Sociedades Mercantiles, según consta en la escritura pública número 54712, pasada ante la fe del Lic. Francisco Javier Arce Gargollo, Notario Público No. 74 de la Ciudad de México. El Capital Social de la Entidad está constituido en un 99.99% por las aportaciones del Gobierno Federal, lo que la ubica como una Empresa de Participación Estatal Mayoritaria, misma que hasta el 17 de diciembre de 2015 se encontraba sectorizada en la Secretaría de Educación Pública por conducto del Consejo Nacional para la Cultura y las Artes y a partir del 18 de diciembre de 2015 se encuentra coordinada por la Secretaría de Cultura.

4. Organización y Objeto Social

- El objeto social de la Entidad, entre otros, es el de operar como permisionaria y/o concesionaria de estaciones de radio y televisión, así como llevar a cabo todos los trámites y gestiones para obtener dichos permisos y/o concesiones, la producción, distribución, representación, compraventa y arrendamiento de programas de radio y televisión, emisión de señales visuales, auditivas o de cualquier tipo a través de ondas electromagnéticas de radio y televisión, difusión de noticias, ideas e imágenes, colaborar en la creación de lectores y de públicos para la cultura, las ciencias y las artes, la prestación de asesorías y servicios técnicos, relacionados con el radio, la televisión y la publicidad comercial y la realización de actividades de producción y coproducción con las nuevas tecnologías digitales a nivel nacional e internacional.
- Su principal actividad es la de producir y transmitir contenidos culturales a través de las señales de televisión por medio del Canal 22.

CUENTA PÚBLICA 2021

- El ejercicio fiscal del que se describen las cifras contables es el 2021.
- El Canal 22 de televisión opera comercialmente con base en el título de refrendo de concesión de fecha 28 de marzo de 2006, otorgado por la Secretaría de Comunicaciones y Transportes en favor de Televisión Metropolitana, S.A. de C.V., con vigencia de 15 años comprendida del 28 de marzo de 2006 al 31 de diciembre de 2021.
- En diciembre de 2019 se pagó la renovación de la concesión para usar, aprovechar y explotar bandas de frecuencias del espectro radioeléctrico para la prestación del servicio de televisión radiodifundida digital, aprobada por el Instituto Federal de Telecomunicaciones por 20 años más, teniendo como fecha de finalización en diciembre del año 2041.
- Consideraciones Fiscales del Ente.

1. Impuesto Sobre la Renta (ISR)

La Entidad está sujeta al I.S.R., la tasa fue del 30% para 2021 y conforme a la Ley del ISR vigente.

2. Ley del IMPAC

A partir de 2008, se abrogó, permitiendo bajo ciertas circunstancias, la recuperación de este impuesto pagado en los diez ejercicios inmediatos anteriores a aquél en que por primera vez se pague ISR, en los términos de las disposiciones fiscales.

3. Pérdidas fiscales por amortizar

Las pérdidas fiscales pueden ser amortizadas en los diez ejercicios siguientes contra utilidades fiscales y las mismas están sujetas a actualización utilizando el INPC, a partir del primer mes de la segunda mitad del ejercicio en que ocurrió la pérdida hasta el último mes de la primera mitad del ejercicio en el cual se realizará la amortización. Al 31 de diciembre de 2021, las pérdidas fiscales por amortizar expiran como sigue:

Año Origen	Pérdidas fiscales por amortizar actualizada	Año de vencimiento
2011	301,171,873	2021
2012	363,392,186	2022
2013	340,903,168	2023
2014	393,228,526	2024
2015	324,020,173	2025

CUENTA PÚBLICA 2021

2016	274,358,986	2026
2017	287,073,471	2027
2018	256,608,882	2028
2019	706,544,155	2029
2020	237,334,255	2030
Total	3,484,635,675	

Fuente: Registros de la Entidad

4. Otras Contribuciones

La Entidad está obligada a retener y enterar el Impuesto Sobre la Renta derivado de honorarios pagados a personas físicas y pagos realizados al extranjero, asimismo, retenciones de ISR sobre sueldos y asimilables a salarios, enterar el 3% sobre remuneraciones al personal y las aportaciones al IMSS, SAR e INFONAVIT, a partir del 1 de enero del 2020 entro en vigor la retención del 6% de IVA a personas físicas y morales que prestan sus servicios conforme lo establece el artículo 1-A, fracción IV de la Ley del Impuesto al Valor Agregado.

- Con fecha 14 de abril de 2015 emitido por la Dirección General de Organización y Remuneración de la Administración Pública Federal dependiente de la Secretaría de la Función Pública, comunicó el refrendo de la Estructura Orgánica aprobada y registrada, la cual se compone de 62 plazas de Mando, la Estructura ocupacional registrada, la cual se compone de 114 plazas operativas y de 164 plazas de Honorarios asimilados a salarios, mismas que coinciden en su totalidad con el último registro ante la Secretaría de la Función Pública con vigencia a partir del 1º de julio del 2020, de 340 plazas.
- Esta Entidad no cuenta con fideicomisos, mandatos u análogos para el ejercicio 2021.

5. Base de Preparación de los Estados Financieros

Los estados financieros que se acompañan se han preparado sobre la base de las disposiciones en materia de información financiera establecidas en la Ley General de Contabilidad Gubernamental, en los Postulados Básicos de Contabilidad Gubernamental, en las Normas Generales y Específicas de Información Financiera Gubernamental para el Sector Paraestatal emitidas por la Unidad de Contabilidad Gubernamental (UCG) de la Secretaría de Hacienda y Crédito Público (SHCP) y en las Normas de Información Financiera emitidas por el Consejo Mexicano de Normas de Información Financiera, A.C., que son aplicadas de manera supletoria.

Con la finalidad de dar cumplimiento al objetivo de la armonización contable y establecer los ejercicios sociales en que tendrá aplicación efectiva el conjunto de normas aplicables, el 15 de diciembre de 2010 el CONAC emitió el Acuerdo de Interpretación sobre las obligaciones establecidas en los artículos transitorios de la LGCG, en el cual interpretó que las entidades paraestatales del Gobierno Federal y Estatal tienen la obligación, a partir del 1 de enero de 2012, de realizar registros contables con base acumulativa, apegándose al Marco Conceptual y a los

CUENTA PÚBLICA 2021

Postulados Básicos de Contabilidad Gubernamental, así como a las normas y metodologías que establezcan los momentos contables, los clasificadores y los Manuales de Contabilidad Gubernamental armonizados, con las características señaladas en los artículos 40 y 41 de la LGCG.

Consecuentemente, a partir de la fecha señalada se tiene obligación de emitir información contable, presupuestaria y programática sobre la base técnica prevista en los documentos técnico-contables siguientes:

- A. Marco Conceptual
- B. Postulados Básicos de Contabilidad Gubernamental
- C. Clasificador por Objeto del Gasto
- D. Clasificador por Tipo de Gasto
- E. Clasificador por Rubro de Ingresos
- F. Catálogo de Cuentas de Contabilidad
- G. Momentos Contables de los Egresos
- H. Momentos Contables de los Ingresos
- I. Manual de Contabilidad Gubernamental

El 8 de agosto de 2013, se publicó en el D.O.F., el Acuerdo por el que se determina la Norma de Información Financiera para precisar los alcances del Acuerdo 1 aprobado por el CONAC, en reunión del 3 de mayo de 2013 y publicado el 16 de mayo de 2013, consistentes en la determinación de los plazos para que la Federación, las Entidades Federativas y los Municipios adopten las decisiones que a continuación se indican:

Meta	La Federación, las Entidades Federativas y sus respectivos entes públicos a más tardar
Integración automática del ejercicio presupuestario con la operación contable	30 de junio de 2014
Realizar los registros contables con base en las Reglas de Registro y Valoración del Patrimonio	31 de diciembre de 2014
Generación en tiempo real de estados financieros	30 de junio de 2014
Emisión de Cuentas Públicas en los términos acordados por el Consejo	Para la correspondiente a 2014

CUENTA PÚBLICA 2021

6. Políticas Contables Significativas

a) Actualización

La economía mexicana se encuentra en un entorno no inflacionario, al mantener una inflación acumulada de los últimos tres ejercicios anuales anteriores inferior al 26% (límite máximo para definir que una economía debe considerarse como no inflacionaria), por lo tanto, a partir de enero de 2008 se suspendió la aplicación de la normatividad para el reconocimiento de los efectos de la inflación (desconexión de la contabilidad inflacionaria), para el Sector Paraestatal de acuerdo a la NIFGG SP 04 Reexpresión, emitida por la Secretaría de Hacienda y Crédito Público (SHCP). Consecuentemente, las cifras al 31 de diciembre de 2021 y de 2020 de los estados financieros adjuntos se presentan en pesos históricos, modificados por los efectos de la inflación en la información financiera reconocidos hasta el 31 de diciembre de 2007.

El porcentaje de inflación acumulado de los tres ejercicios anuales anteriores, que a partir del 15 de julio de 2011 fueron emitidos por el INEGI y los índices utilizados para reconocer la inflación hasta el año 2021, se muestran a continuación:

Diciembre	INPC	Inflación Anual	Inflación Acumulada
2021	117.318	7.36%	13.34%
2020	109.271	3.15%	5.98%
2019	105.934	2.83%	2.83%

Fuente: Banco de México

b) Operaciones en el extranjero

La Entidad realiza operaciones en el extranjero por la venta de su señal internacional y por la compra de licencias de programas de televisión cultural, las operaciones que resultan de dicha actividad son registradas contablemente al tipo de cambio del día en que se realiza la operación. Al 31 de diciembre de 2021 el tipo de cambio del peso en relación con la moneda extranjera fue de 20.5835 pesos, esto de conformidad al tipo de cambio emitido por la SHCP, la cual emite el tipo de cambio para el cierre del ejercicio 2021 para el registro de divisas extranjeras.

c) Método de Valuación de Acciones

La Entidad no posee acciones en empresas subsidiarias.

d) Método de Valuación de Inventarios

La Entidad no cuenta con inventarios, solo con almacén de materiales de consumo, el cual se valúa a costos promedios.

CUENTA PÚBLICA 2021

e) Beneficios a empleados

De acuerdo con la Ley Federal del Trabajo y al Contrato Ley de la Industria de la Radio y la Televisión, la Entidad tiene la obligación de efectuar pagos por concepto de indemnizaciones y prima de antigüedad a aquellos trabajadores que dejen de prestar sus servicios bajo ciertas circunstancias. La Entidad aplica la "NIFGGSP 05 Obligaciones Laborales", la cual remite a la Norma de Información Financiera NIF D-3 "Beneficios a los Empleados", que señala que los beneficios por terminación de causas distintas a la reestructuración y al retiro, a que tienen derecho los empleados, se reconocen en los resultados de cada ejercicio con base en cálculos actuariales de conformidad con el método de crédito unitario proyectado considerando el costo proyectado de los beneficios.

En virtud de la extinción del Fideicomiso Administrado por Grupo Nacional Provincial, S.A.B., a partir de junio de 2015 se celebró un contrato de Fondo de Inversión con Grupo Bursátil Mexicano, S.A. de C.V. para la administración del fondo que al 31 de diciembre de 2015 y 2014, el importe es de 11,589,844 pesos y 6,373,316 pesos respectivamente.

En 2016 se realizó la aportación que correspondía de conformidad con el estudio actuarial al ejercicio 2015 por 1,426,175 pesos, en tanto que para 2015 la aportación fue de 2,716,653 pesos.

Para el ejercicio 2017 y 2018 no se realizó aportación alguna para el fondo de pensiones, debido a recortes presupuestales, sin embargo, se registró en cuentas de orden contables la proyección de dicha aportación de conformidad con el cálculo actuarial del ejercicio 2017.

Para los ejercicios 2021, 2020 y 2019 no se realizó aportación alguna para el fondo de pensiones, debido a recortes presupuestales.

f) Provisiones: objetivo de su creación, monto y plazo

La Entidad al cierre del ejercicio 2021 registro una provisión a resultados con relación a los impuestos retenidos en el extranjero (ISR), debido a que este beneficio prescribe al quinto año, por lo cual se provisionará el importe de 1,357,090 pesos al cierre del ejercicio 2021.

g) Reservas

La Entidad cuenta con una reserva para Obligaciones Laborales según la NIFGG 05 "Obligaciones Laborales", el saldo al 31 de diciembre de 2021 es por un importe de 14,931,597 pesos.

h) Cambios en políticas contables

En el ejercicio 2015 por recomendación expresa del despacho de auditoría externa, se corrigió el método de depreciación sobre los bienes muebles de la Entidad, lo cual se revela en la Nota de Gestión Administrativa número 8 de este documento. En el ejercicio 2021 no existieron cambios a las políticas contables.

CUENTA PÚBLICA 2021

i) Reclasificaciones

Sin informar en este ejercicio.

j) Depuración y cancelación de saldos

Al cierre del ejercicio 2021, no se han afectado cancelación de saldos, ni depuración de cuentas.

k) Otros Rubros

También es preciso mencionar que Televisión Metropolitana, S.A. de C.V. cuenta con políticas contables en los siguientes rubros.

1. Efectivo

El efectivo está integrado por devolución de moneda extranjera sobrante de los anticipos para viáticos a los funcionarios públicos que se utilizan para nuevas comisiones o se cambian en el banco para depósito a las cuentas de cheques, registrando en ese momento las diferencias en tipo de cambio.

2. Bancos/Tesorería e Inversiones Temporales

En las cuentas de bancos se incluyen depósitos en cuentas bancarias productivas manteniendo los saldos mínimos para cada contrato. Las inversiones temporales en instrumentos financieros se expresan a su valor de mercado, los productos o gastos financieros que generan se registran en los resultados del ejercicio cuando corresponden a recursos propios, en el caso de recursos fiscales se enteran a la TESOFE al mes siguiente de su obtención.

3. Cuentas por Cobrar a Corto Plazo

Las cuentas por cobrar a corto plazo se integran por Clientes que se registran a su valor nominal. En clientes se registran los spots por transmitir facturados, utilizando una contra cuenta de pasivo, dentro del rubro de Otros Pasivos Circulantes, denominada Transmisión de Tiempo Aire por Consumir, debiendo quedar como anticipo, solamente lo cobrado al cierre del periodo.

4. Deudores Diversos por Cobrar a Corto Plazo

Se registran las entregas de efectivo a los funcionarios públicos autorizados para ejercer gastos por cuenta de la Televisora, tales como Gastos por Comprobar o Viáticos Anticipados, que son comprobados mediante facturas o con el depósito de los sobrantes en cada comprobación, además de incluir en esta cuenta las cuentas por cobrar a clientes que no ha sido posible su recuperación.

CUENTA PÚBLICA 2021

5. Deudores por Fondos Fijos a Corto Plazo

Se registran los importes autorizados a los funcionarios públicos como fondos para gastos menores, generalmente al cierre del ejercicio se devuelven dichos fondos y se les autorizan nuevamente en el siguiente ejercicio.

6. Otros Derechos a Recibir Efectivo o Equivalentes a Corto Plazo

Se incluyen en este rubro los Impuestos Pagados por Anticipado, retenidos por terceros, el IVA por acreditar, que incluye el IVA a favor de la Entidad, el cual por política interna se solicita su devolución al siguiente ejercicio, una vez que las cifras a favor son revisadas por el despacho de auditoría externa.

7. Derechos a recibir Bienes y Servicios

El saldo se integra por los anticipos a proveedores de bienes y servicios, cuando por cuestiones de adquisición es necesario desembolsar alguna suma de dinero, para la adquisición de un bien o servicio.

8. Almacén de Materiales y Suministros de Consumo

Los almacenes de materiales y suministros de esta Entidad están valuados al costo original determinado por el método de costos promedio.

9. Estimación Para Cuentas Incobrables por Derechos a Recibir Efectivo o Equivalentes

La estimación para cuentas de cobro dudoso se registra de acuerdo al análisis y evaluación que la Administración realiza sobre aquellos saldos con antigüedad superior a 180 días o con una antigüedad inferior cuya imposibilidad de cobro sea notoria, una vez que se han agotado las gestiones de cobro por parte del área responsable de la autorización de la transacción realizada, respecto a los impuestos retenidos por terceros, la Entidad no paga ISR por tener pérdida fiscal, por lo tanto el impuesto retenido en el extranjero no será posible recuperarlo.

10. Activos Intangibles

Debido a que a partir del ejercicio 2009 la Administración de la Entidad reconoció en los resultados, el costo de las producciones y coproducciones propiedad de la Entidad; en el ejercicio 2014 la Administración, modificó la política de reconocimiento y tratamiento contable de los activos intangibles, consistente en que los activos intangibles producidos durante el periodo de 2007 a 2013, se amorticen anualmente al 5 por ciento y a partir de 2014 al 25 por ciento, así como los bienes producidos desde 2014. La modificación de esta política fue autorizada mediante Acuerdo del Honorable Consejo de Administración de Televisión Metropolitana, S.A. de C.V. con fecha 10 de febrero de 2015.

CUENTA PÚBLICA 2021

11. Cuentas por Pagar a Corto Plazo

Los pasivos en moneda nacional se registran a su valor nominal y los pasivos en moneda extranjera al tipo de cambio del dólar que publica el Banco de México que corresponda al día de emisión de la factura del proveedor, en caso de haber pasivos en moneda extranjera al cierre del ejercicio, éstos se valúan conforme al tipo de cambio emitido por la SHCP mediante oficio número 309-A-001/2022.

12. Otros Pasivos a Corto Plazo

Se registra el tiempo aire a favor de los clientes, el cual van consumiendo de conformidad a sus requerimientos por escrito, con lo que se elabora una orden de servicio que se envía al área de programación.

13. Pasivo no Circulante, Obligaciones Laborales

De acuerdo con la Ley Federal del Trabajo y al Contrato Ley de la Industria de la Radio y la Televisión, la Entidad tiene la obligación de efectuar pagos por concepto de indemnizaciones y prima de antigüedad a aquellos trabajadores que dejen de prestar sus servicios bajo ciertas circunstancias. La Entidad aplica la "NIFGGSP 05 Obligaciones Laborales", la cual remite a la Norma de Información Financiera NIF D-3 "Beneficios a los Empleados", que señala que los beneficios por terminación de causas distintas a la reestructuración y al retiro, a que tienen derecho los empleados, se reconocen en los resultados de cada ejercicio con base en cálculos actuariales de conformidad con el método de crédito unitario proyectado considerando el costo de los beneficios.

14. Hacienda Pública, Aportaciones

De conformidad con la NIFGGSP 02 "Subsidios y Transferencias Corrientes y de Capital en sus Diferentes Modalidades", las aportaciones que otorga el Gobierno Federal para gasto corriente se reconocen como ingresos en el estado de resultados y las recibidas para inversión física se registran en el capital contable, éstas se capitalizan al siguiente ejercicio de su recepción e inversión, previa autorización de la Asamblea de Accionistas.

El ISR se registra en los resultados del ejercicio en que se causa y se determina conforme a las disposiciones fiscales vigentes, así como en lo señalado por la NIFGGSP 02 "Subsidios y Transferencias Corrientes y de Capital en sus Diferentes Modalidades" respecto a no considerar las transferencias destinadas a cubrir déficit de operación, ni las transferencias de capital recibidas del Gobierno Federal como ingresos acumulables para efectos de dichas leyes y normas, ni en la determinación de la participación de los trabajadores en la utilidad por no provenir de su operación al no ser generados por sus trabajadores, sino ser otorgados directamente por el Gobierno Federal.

15. Actualización de la Hacienda Pública/Patrimonio

Las aportaciones y resultados acumulados incluyen el exceso en la actualización del capital contable acumulado hasta el 31 de diciembre de 2007, que se determinó multiplicando las aportaciones y los resultados acumulados por factores derivados del INPC conforme a la NIFGGSP 04

CUENTA PÚBLICA 2021

“Reexpresión”, derivado del cambio a un entorno económico no inflacionario. Los importes así obtenidos representaron los valores constantes de la inversión de los accionistas.

16. Ingresos de Gestión, Ingresos de Operaciones de Entidades Paraestatales Empresariales

Los ingresos se registran a partir de su recaudación y/o de la identificación jurídica del derecho de cobro relacionada con la documentación comprobatoria que los ampare. Los ingresos por servicios de spoteo en efectivo, así como los derivados de contratos de intercambios se registran como ingresos al momento en que se prestan los servicios, las facturas que emite la Entidad son por el importe total estipulado en el contrato. Las bonificaciones y promociones sobre ventas se registran en base a las tarifas autorizadas.

17. Resultado Integral de Financiamiento (RIF) y transacciones en Moneda Extranjera

Los productos y gastos financieros incluyen los intereses y las diferencias en cambios. Las operaciones en moneda extranjera se registran al tipo de cambio vigente en las fechas de celebración o liquidación. Los activos y pasivos en moneda extranjera se convierten al tipo de cambio de cierre del ejercicio emitido por el Banco de México. Las diferencias en cambios incurridas en relación con activos o pasivos contratados en moneda extranjera se llevan a los resultados del ejercicio y al rubro de activo fijo cuando se deriven por adquisiciones de estos.

18. Contingencias

Las obligaciones o pérdidas importantes relacionadas con contingencias se reconocen cuando es probable que sus efectos se materialicen y existan elementos razonables para su cuantificación. Si no existen estos elementos razonables, se incluye su revelación en forma cualitativa en las notas a los estados financieros. Los ingresos, utilidades o activos contingentes se reconocen hasta el momento en que existe certeza de su realización.

7. Posición en Moneda Extranjera y Protección por Riesgo Cambiario

La posición en moneda extranjera al 31 de diciembre de 2021, se integra como sigue:

Concepto	Moneda	2021	2020
Clientes	Dólares Americanos	0	0
Proveedores	Dólares Americanos	0	0
Posición activa (pasiva) neta;		0	0

CUENTA PÚBLICA 2021

Al cierre del ejercicio 2021 el tipo de cambio del peso en relación con la moneda extranjera fue de 20.5835 pesos, esto de conformidad al tipo de cambio emitido por la SHCP mediante oficio número 309-A-001/2022.

8. Reporte Analítico de Activo

a) Bienes Muebles

El mobiliario y equipo se registró al costo de adquisición hasta el ejercicio 2012 de acuerdo con lo señalado en la NEIFGSP 015 "Norma para el Registro Contable del Activo Fijo" vigente hasta 2012, a partir del ejercicio 2013 se aplican los Lineamientos para la Valorización del Patrimonio.

El registro de la depreciación acumulada del activo fijo en el ejercicio 2015 presenta un cambio en el criterio de estimación atendiendo las Reglas Específicas para el Registro de Valoración del Patrimonio, última reforma publicada en el Diario Oficial de la Federación del 22 de diciembre de 2014, apartado B, Inciso 6, que indica la metodología de registro y mismo apartado, Inciso 16.1 a).

Por lo anterior, la Entidad llevó a cabo un estudio respecto de la estimación de los años de vida útil de cada activo fijo (período durante el cual se espera que un activo esté disponible para su uso) atendiendo los criterios de obsolescencia técnica y uso esperado, determinando el monto depreciable (costo de adquisición disminuido de su valor de desecho o valor residual), lo que implicó un cambio en la mecánica de registro por el método de línea recta que hasta el ejercicio 2014 se reportaba.

El cambio en la metodología de registro mostró un beneficio en el resultado del ejercicio 2014 por la cantidad de 12,826,166 pesos, en virtud de que, al reconocer un valor residual, la base de depreciación es menor, al que se procedió a aplicar el factor derivado de los años de vida útil esperados por la Entidad. Al cierre del ejercicio 2015 el valor de desecho o valor residual de los Activos Fijos fue de 8,158,510 pesos, valor con base al factor determinado en estudios actuariales de activos fijos similares de la Entidad.

Para el periodo de enero a diciembre de 2018, la cuenta de Bienes Muebles de esta Entidad no presento movimientos de alta. Sin embargo, en el periodo de enero a diciembre de 2018 se realizó la cancelación del efecto de la reexpresión de los bienes muebles que se dieron de baja en el ejercicio 2017, dando como resultado una afectación de 31,339,641 pesos sobre los bienes muebles actualizados y una disminución de su depreciación actualizada por 31,239,012 pesos, dando un resultado negativo de 100,629 pesos, mismos que fueron registrados en el rubro de rectificación de resultados de ejercicios anteriores.

Durante el ejercicio 2018 se llevó a cabo el levantamiento de inventario físico total de los bienes muebles de esta Entidad, en este proceso se detectó que la base de datos histórica tenía diversas imprecisiones en las descripciones, principalmente en los bienes del Equipo Técnico y de Grabación, ya que los mismos estaban registrados por conjunto de bienes y estos por sus características deberían de contar con sus registros individuales. Las imprecisiones impidieron la identificación uno a uno de los bienes existentes, por lo cual se creó una nueva base de datos con la información precisa y detallada.

Para valuar la base de datos nueva del Inventario de Bienes, se consideró necesario contar con la valuación profesional actualizada de los bienes, por lo que se contrató los servicios de una empresa especializada con personal certificado para obtener un avalúo sobre dicho inventario.

El resultado que arrojó la valuación de la nueva base de Bienes Muebles de la Entidad fue por 270,133,768 pesos, contablemente se tenía registrado un valor neto por 44,995,668 pesos, por lo anterior, al comparar los registros contables con el resultado del avalúo realizado se obtuvo un superávit por revaluación de 225,138,100 pesos.

CUENTA PÚBLICA 2021

Para el ejercicio 2021 no se tuvo movimiento alguno en las cuentas de activos fijos de esta Entidad. La depreciación del ejercicio se calcula por el método de línea recta, aplicando las tasas de depreciación siguientes.

Concepto	Tasa anual %
Mobiliario y Equipo de Oficina	10%
Equipo de Cómputo	30%
Equipo de Transporte	25%
Equipo de Comunicación	16%
Equipo Eléctrico	10%
Herramientas	35%

Fuente: Normatividad Interna

Las transferencias del Gobierno Federal que corresponden al presupuesto de inversión recibido para adquisiciones de activo fijo y de obra pública, se capitalizan en el patrimonio.

b) Bienes Inmuebles, Infraestructura y Construcciones en Bienes Muebles

El terreno donde se ubica la antena de la Televisora, Ejido Cuautepec, Delegación Gustavo A. Madero, en el D.F. fue expropiado a favor de Televisión Metropolitana S.A. de C.V. en abril del 2013, los trámites para obtener la clave catastral están en proceso. Conforme al Acuerdo por el que se emiten las Reglas Específicas del Registro y Valoración del Patrimonio, al cierre de diciembre de 2018 se obtuvo del Instituto de Administración y Avalúos de Bienes Nacionales (INDAABIN), el avalúo paramétrico del bien inmueble propiedad de Televisión Metropolitana, S.A. de C.V., por lo cual se registró el importe de 11,643,020 pesos en libros contables de esta Entidad. Este Inmueble cuenta con el RFI número 9-71145-1 otorgado por el INDAABIN. Cabe destacar que dicho inmueble fue donado por la Secretaría de Desarrollo Agrario, Territorial y Urbano (SEFDATU), mediante DECRETO por el que se expropia por causa de utilidad pública una superficie de 0-19-68 hectárea de agostadero de uso común, dicho decreto fue publicado en el Diario Oficial de la Federación el día 16 de abril de 2013.

c) Activos Intangibles

➤ Patentes; Marcas y Derechos

CUENTA PÚBLICA 2021

En este rubro se registró la cuenta de Investigación y Desarrollo, que contiene saldos derivados de la apertura de la Televisora, con su actualización determinada en base a factores derivados del INPC.

➤ Licencias

El valor de desecho se considera cero, la estimación de años de vida útil se entiende como a continuación se muestra:

Licencias y derechos de transmisión: Conforme a la vigencia del Contrato.

Licencias y derechos Canal 22: Hasta el ejercicio 2013 20 años. (5 % anual).
A partir del 2014. 4 años (25% anual).

Considerando las vigencias y periodos anteriores, el método empleado conforme a las Reglas Específicas para la Valoración del Patrimonio es similar al método línea recta empleado hasta el año 2014.

A partir del ejercicio 2014 la Administración modificó la política de reconocimiento y tratamiento contable de los activos intangibles producidos de 2007 a 2013, en 2015 la administración realizó los ajustes correspondientes a los ejercicios 2009 y 2010, el cambio provocó un incremento en el activo intangible por 44,158,995 pesos así como con la amortización acumulada en 18,430,947 pesos, obteniendo incremento neto en el activo intangible por 25,728,048 pesos y decremento en las pérdidas acumuladas por dicho monto. También como resultado del cambio aumentó la amortización del ejercicio por 11,519,343 pesos.

Durante los ejercicios de 2008 a 2014, por error no se reconoció la amortización acumulada revaluada de los activos intangibles con el fin de eliminar los efectos de la reexpresión determinados hasta 2007, por lo que al 31 de diciembre de 2015 la Entidad realizó el ajuste, el efecto fue aumentar la amortización acumulada revaluada de los activos intangibles por 23,030,966 pesos, y la disminución de la Actualización de la Hacienda Pública/Patrimonio, de acuerdo con la regla 14 de las Reglas Específicas del Registro y Valoración del Patrimonio.

Para el ejercicio 2021 esta Entidad aplicó la tasa del 25% anual a la amortización de los Activos Intangibles, la cual ascendió a 33,836,962 pesos, así también el incremento en estos Activos fue de 16,109,538 pesos.

d) Activos Diferidos

Este rubro incluye los Gastos de Instalación, Gastos de Organización y las Mejoras a Locales Arrendados, así como los efectos de la inflación de estos determinados con base a factores derivados del INPC. La amortización se calcula aplicando el método de línea recta conforme a lo siguiente:

CUENTA PÚBLICA 2021

Concepto	Tasa anual %
Mejoras a Locales Arrendados	5%
Gastos de Instalación	5%
Gastos de Organización	5%

Fuente: Normatividad Interna

Los inmuebles donde realiza sus actividades la Entidad son prestados por Estudios Churubusco. Por esta razón, las inversiones por mejoras en dichos inmuebles se registran como gastos de mantenimiento de inmuebles.

Durante los ejercicios de 2008 a 2014, por error no se reconoció la amortización acumulada revaluada del activo diferido con el fin de eliminar los efectos de la reexpresión determinados hasta 2007, por lo que al 31 de diciembre de 2015 la Entidad realizó el ajuste, el efecto fue aumentar la amortización acumulada revaluada del activo diferido por 5,258,639, y la disminución de la Actualización de la Hacienda Pública/Patrimonio, de acuerdo con la regla 14 de las reglas específicas del Registro y Valoración del Patrimonio.

9. Fideicomisos, Mandatos y Análogos

Al 31 de diciembre de 2021 esta Entidad no cuenta con Fideicomisos, Mandatos y Análogos.

10. Reporte de la Recaudación

No existe información que reportar por esta Entidad.

11. Informe sobre la Deuda y el Reporte Analítico de la Deuda

Se presenta el reporte por separado del Informe Analítico de la Deuda y Otros Pasivos.

12. Calificaciones otorgadas

Durante el ejercicio 2021, esta Entidad no fue objeto de ningún estudio crediticio, por lo cual no cuenta con alguna calificación de crédito otorgada.

13. Proceso de Mejora

a) Principales Políticas de control interno.

CUENTA PÚBLICA 2021

La Entidad cuenta con una Guía de Autoevaluación del Sistema de Control Interno Institucional cuyo propósito es evaluar la existencia y operación de los elementos del control interno y su grado de cumplimiento.

La Entidad cuenta con un Comité Revisor de Manuales y Procedimientos que revisa los programas de actualización, mejora continua y/o reingeniería de los procesos, guías y lineamientos que la Entidad requiere para atender la normatividad que le es aplicable y al mismo tiempo, establecer los niveles de control en la operación de esta institución.

b) Medidas de desempeño financiero, metas y alcance.

Esta Entidad no tiene medidas de desempeño financiero que reportar.

c) Con la finalidad de cumplir con el Capítulo número I "Del Sistema de Contabilidad Gubernamental", de la Ley General de Contabilidad Gubernamental esta Entidad en el ejercicio 2018 operó con un sistema de información financiera denominado NAVISION (GRP), el cual permite registrar de manera armónica, delimitada y específica las operaciones presupuestarias y contables derivadas de la gestión pública de Televisión Metropolitana, S.A. de C.V. Asimismo, genera estados financieros y presupuestales confiables, oportunos, comprensibles y periódicos, lo cual coadyuva a la toma de decisiones, a la transparencia, a la evolución y a la rendición de cuentas de esta Entidad.

Durante el periodo de enero a diciembre de 2021, se continua con los trabajos de mejora continua al sistema de información financiera de esta Entidad.

14. Información por Segmentos

Con respecto a este numeral esta Entidad, no considera relevante presentar la información financiera segmentada.

15. Eventos Posteriores al Cierre

La Administración de Televisión Metropolitana, S.A. de C.V., manifiesta que no tiene conocimiento de que hayan ocurrido eventos o transacciones subsecuentes desde el 1 de enero de 2022 y hasta la fecha, que pudieran tener un efecto importante sobre la información financiera de la Entidad al 31 de diciembre de 2021 y 2020, que requieran ser revelados en dicha información financiera.

16. Partes Relacionadas

Respecto a este numeral, esta Entidad no considera relevante presentar la información financiera segmentada.

17. Responsabilidad Sobre la Presentación Razonable de la Información Contable

El 15 de marzo de 2022, el Lic. Ricardo Cardona Acosta, Subdirector General de Administración y Finanzas y el C. Víctor Manuel Mancilla Escobar, Director de Finanzas, autorizaron la emisión de los estados financieros adjuntos y sus notas.

CUENTA PÚBLICA 2021

De conformidad con la Ley General de Sociedades Mercantiles (LGSM) y los estatutos de la Entidad, los accionistas y el Consejo de Administración tienen facultades para modificar los estados financieros después de su emisión.

Bajo protesta de decir verdad declaramos que los Estados Financieros y sus notas, son razonablemente correctos y son responsabilidad de la Administración de Televisión Metropolitana, S.A. de C.V.



LIC. RICARDO CARDONA ACOSTA

Subdirector General de Administración y Finanzas



LIC. VÍCTOR MANUEL MANCILLA ESCOBAR

Director de Finanzas